

RELATÓRIO MENSAL DE ATIVIDADES

Junho de 2023

GRUPO FOR BOYS

MACKLIFE COMÉRCIO E INDÚSTRIA DE CONFECÇÕES LTDA
AVANTE PROMOÇÃO DE VENDAS LTDA
RBN – INDÚSTRIA DO VESTUÁRIO LTDA
JALLUMA INDÚSTRIA E COMÉRCIO DE CONFECÇÕES EIRELI EPP
PTN – INDÚSTRIA E COMÉRCIO DE CONFECÇÕES



Documento assinado digitalmente, conforme MP nº 2.200-2/2001, Lei nº 11.419/2006, resolução do Projudi, do TJPR/OE
Validação deste em <https://projudi.tjpr.jus.br/projudi/> - Identificador: PJLP3 NSKT8 XLE6D K2NUD

CONTATO

CURITIBA - PR

Tel.: (41) 3206-2754 / (41) 99189-2968
Av. Cândido de Abreu, 776, Sala 1306
Ed. World Business, Centro Cívico
CEP: 80530-000

MARINGÁ - PR

Tel.: (44) 3226-2968 | (44) 9 9127-2968
Av. Mauá, nº 2720, Sala 04,
Ed. Villagio Di Itália, Zona 03
CEP: 87050-020

SÃO PAULO - SP

Tel.: (11) 3135-6549 | (11) 98797-8850
Av. Paulista, nº 302 - 9º Andar
Ed. José Martins Borges - Bela Vista
CEP: 01310-000

www.marquesadmjudicial.com.br
marcio@marquesadmjudicial.com.br

Excelentíssimo Senhor Doutor Juiz de Direito da 1ª Vara Cível da Comarca de Cianorte – Estado do Paraná.

Dr. Thiago Cavicchioli Dias

Preliminarmente, cumpre informar que a apresentação do relatório mensal das atividades do devedor ao Juiz, para a devida juntada nos autos de Recuperação Judicial, faz parte do rol de deveres do Administrador Judicial, nos termos do art. 22, inc. II, alínea “c” da Lei 11.101/2005.

O presente relatório reúne e sintetiza as informações referentes ao período de **Junho de 2023**, das Recuperandas **Macklife Comércio e Indústria de Confecções LTDA. (CNPJ/MF nº 80.768.070/0001-23)**, **Avante Promoção de Vendas LTDA. (CNPJ/MF nº 30.831.040/0001-46)**, **RBN – Indústria do Vestuário LTDA., (CNPJ/MF nº 40.289.051/0001-08)**, **Jalluma Indústria e Comércio de Confecções Eireli – EPP (CNPJ/MF nº 07.863.342/0001-84)** e **PTN – Indústria e Comércio De Confecções Eireli (CNPJ/MF nº 29.712.954/0001-09)**, disponibilizadas por meio do contador responsável Valdemar de Souza - CRC PR015197-O6, devendo-se fazer a ressalva de que tais informações apresentadas possuem caráter provisório, visto que ainda podem sofrer alterações até o final do exercício contábil.

As análises e observações apresentadas no presente relatório estão embasadas em informações contábeis, financeiras e operacionais apresentadas pelas Recuperandas, sob as penas do art. 171 da Lei 11.101/2005, bem como nas informações coletadas pela Administradora Judicial por meio da realização de inspeções periódicas nas instalações da empresa, de informações prestadas pelos credores e terceiros interessados, e ainda da análise da movimentação processual.

Referido relatório possui o objetivo de demonstrar ao Juízo, aos credores e demais interessados um resumo dos principais fatos ocorridos no período sob análise, primando sempre pela transparência, objetividade e ampla divulgação das informações pertinentes ao processo de recuperação judicial. Este relatório e demais documentos relacionados a presente recuperação judicial estão disponíveis para consulta em incidente processual, apenso aos autos de Recuperação Judicial nº **0012245-43.2022.8.16.0069** e no site www.marquesadmjudicial.com.br.

Por fim, esta Administradora Judicial permanece à disposição para o esclarecimento de eventuais dúvidas remanescentes.

Curitiba/PR, 25 de agosto de 2023.



M. MARQUES SOCIEDADE INDIVIDUAL DE ADVOCACIA

ADMINISTRADORA JUDICIAL

CNPJ Nº 07.166.865/0001-71 | OAB/PR Nº 6.195

Profissional Responsável: MARCIO ROBERTO MARQUES

OAB/PR nº 65.066 | OAB/SP nº 459.319



ÍNDICE

1. SUMÁRIO EXECUTIVO	4
2. ATIVIDADES DAS RECUPERANDAS	6
3. INFORMAÇÕES OPERACIONAIS	13
4. INFORMAÇÕES FINANCEIRAS	21
5. ENDIVIDAMENTO	80
6. PLANO DE RECUPERAÇÃO JUDICIAL	90
7. INFORMAÇÕES PROCESSUAIS	95
8. GLOSSÁRIO	106
9. ANEXOS	108



1. SUMÁRIO EXECUTIVO



Sumário Executivo

ASSUNTO	OBSERVAÇÕES
Atividades da Recuperandas	Visando superar as dificuldades supramencionadas, as Recuperandas promoveram reestruturação na área administrativa e financeira, reestruturação de lojas, promoveram a abertura de loja virtual, contrataram consultoria comercial, reestruturaram e lançaram produtos, adequaram os preços e o público-alvo e mapearam o consumo e perdas de produção. Quanto as principais dificuldades enfrentadas, noticiaram a de abertura de linha de crédito com fornecedores ante as restrições do Grupo.
Informações Operacionais	Referente a estrutura societária e organizacional não houve modificações em comparação ao mês anterior, verifica-se o mesmo no quadro de colaboradores, onde, apesar do Grupo Recuperando ter realizado admissões e rescisões, estas ocorreram em mesma proporção, findando a competência de junho/23 com 580 (quinhentos e oitenta) funcionários ativos.
Informações Financeiras	Em junho/23 foram analisadas separadamente as demonstrações e indicadores financeiros das Recuperandas, ressaltando-se que, em relação ao resultado obtido, apenas a Recup. Macklife obteve lucro neste exercício, as demais apresentaram prejuízo, refletindo negativamente nos seus indicadores. Nota-se, também, que em comparação à competência anterior, todas as Recuperandas, com exceção da Recup. Avante, apresentaram novas despesas em sua Demonstração de Resultado.
Endividamento	No momento da distribuição do pedido de Recuperação Judicial, as Recuperandas apresentaram nos movs. 1.55, 1.56 e 1.57, a relação nominal de credores, em consonância ao art. 51, III LFRJ, na qual perfaz o montante total de R\$ 35.505.082,43, porém, após apresentação da relação do art. 7º, §2º, da Lei 11.101/2005, restou apresentado o passivo de R\$ 37.760.870,97. Ademais, quanto aos créditos não concursais, constatou-se a existência de débito trabalhista e tributário.
Plano de Recuperação Judicial	No período em apreço foi apresentado nos autos o Plano de Recuperação Judicial pelas Recuperandas, ao mov. 363.2, expondo os meios de recuperação que pretende adotar visando o soerguimento da empresa, nos termos do art. 50 c/c art. 53, I, ambos da Lei de Recuperação de Empresas.
Informações Processuais	No período em apreço, restou interposto recurso de Agravo de Instrumento nº 0036133-20.2023.8.16.0000 contra a decisão de mov. 378 e, ainda, foram recebidos diversos ofícios oriundos de Execuções Fiscais contra as Recuperandas, assim como bloqueio de ativos financeiros de sua propriedade, realizados nos mencionados procedimentos.



2. ATIVIDADES DAS RECUPERANDAS

- 2.1 HISTÓRICO DAS RECUPERANDAS
- 2.2 RAZÕES DA CRISE ECONÔMICO-FINANCEIRA
- 2.3 MEDIDAS ADOTADAS PARA A SUPERAÇÃO DA CRISE



Atividades das Recuperandas

Visando superar as dificuldades supramencionadas, as Recuperandas promoveram reestruturação na área administrativa e financeira, reestruturação de lojas, promoveram a abertura de loja virtual, contrataram consultoria comercial, reestruturaram e lançaram produtos, adequaram os preços e o público-alvo e mapearam o consumo e perdas de produção. Quanto as principais dificuldades enfrentadas, noticiaram a de abertura de linha de crédito com fornecedores ante as restrições do Grupo.

2.1 HISTÓRICO DAS RECUPERANDAS

O GRUPO FOR BOYS | FOR GIRLS possui uma significativa história de empreendedorismo e crescimento que se confunde com a própria história da cidade de Cianorte, considerada a “Capital Nacional Do Vestuário”.

Inicialmente, a cidade possuía economia voltada para a cafeicultura, mas, com o passar dos anos, Cianorte se voltou para o setor de confecções e apostou na industrialização vestuária. Em pouco tempo, teve destaque no cenário nacional como o maior polo atacadista do Sul do país e passou a ser conhecida como a “Capital do Vestuário”, congregando o maior número de empresas e mão-de-obra ocupada que atuam no setor no Estado do Paraná.

Por sua vez, a MACKLIFE COMÉRCIO E INDÚSTRIA DE CONFECÇÕES LTDA, foi fundada em 1988, com o objetivo de se tornar expoente no ramo de confecção de peças de vestuário, a princípio como mão de obra especializada e *private label* no setor de camisaria para o mercado nacional. Em 1993, o primeiro grande momento de crescimento da empresa foi com o lançamento da marca própria, FOR BOYS | FOR GIRLS, ainda de forma exclusiva no segmento de camisaria. No início dos anos 2000, houve mais um grande momento para a empresa com o início de produção de peças de jeans e malha, e a abertura de sua primeira loja de varejo.

Sempre buscando crescer, evoluir e modernizar para expandir ainda mais a sua linha de produtos, vislumbrou-se ao longo do tempo, grandes oportunidades por conta do aquecimento da economia e do acesso ao crédito pela população.

Depois da primeira filial, inicialmente sediada em Cruzeiro do Oeste, seguiram-se outras, nas cidades paranaenses de Apucarana, Maringá, Londrina, Jandaia do Sul, Assis Chateaubriand, Campo Mourão, Umuarama, Paranavaí, Goioerê, Terra Boa, Toledo, Arapongas, Nova Esperança, Ivaiporã, Loanda, Foz do Iguaçu, Mandaguari, Ibiaporã, e em Bauru – SP.

Ao tempo do ajuizamento do presente procedimento, o GRUPO FOR BOYS | FOR GIRLS conta com um time de 613 (seiscentos e treze) colaboradores diretos, com 29 (vinte e nove) lojas no ramo da confecção em 21 (vinte e uma) cidades diferentes, e 2 (duas) unidades fabris, com capacidade produtiva de 120 mil peças/mês entre jeans e malhas, ressaltando-se que a capacidade instalada é para 335 mil peças/mês.

Por se tratar de moda de boa qualidade e acessível a toda a população, evidenciou-se o aumento de demanda de modo que o GRUPO FOR BOYS | FOR GIRLS cresceu e se viu em condições de agregar outras empresas na qualidade de prestadores de serviços sob a mesma marca. Assim, em Fevereiro de 2006, fundou-se a JALLUMA INDÚSTRIA E COMÉRCIO DE CONFECÇÕES EIRELI – E.P.P., com sede na Rua Gastão Vidigal, n.º 55, Sala Térreo, em Terra Boa – PR, a fim de confeccionar as peças do Grupo.

Em Fevereiro de 2018, foi constituída a PTN – INDÚSTRIA E COMÉRCIO DE CONFECÇÕES EIRELI, no mesmo ramo de indústria e comércio de artigos do vestuário, carregando a marca do GRUPO FOR BOYS | FOR GIRLS, com sede na Praça Santos Dumont, n.º 40, centro, em Terra Boa – PR.

Em Julho de 2018, foi fundada a AVANTE PROMOÇÃO DE VENDAS LTDA., no ramo da promoção de vendas, arrumação de estoque, colocação de mão-de-obra no cliente, e emprego de mão-de-obra terceirizada, com sede, também, na Avenida Paraíba, n.º 2051, Zona 03, em Cianorte - PR.

E, em Janeiro de 2021, a RBN – INDÚSTRIA E COMÉRCIO DE CONFECÇÕES LTDA., cujo objeto é fabricação de peças do vestuário, confeccionadas sob medida, com sede na Avenida Paraíba, n.º 2051, Zona 03, em Cianorte - PR.

Baseadas num projeto empreendedor concebido pelo know-how adquirido após anos de experiência na área de produção e comercialização de itens de vestuário, o Grupo teve e ainda tem à sua disposição um mercado em pleno



Atividades das Recuperandas

Visando superar as dificuldades supramencionadas, as Recuperandas promoveram reestruturação na área administrativa e financeira, reestruturação de lojas, promoveram a abertura de loja virtual, contrataram consultoria comercial, reestruturaram e lançaram produtos, adequaram os preços e o público-alvo e mapearam o consumo e perdas de produção. Quanto as principais dificuldades enfrentadas, noticiaram a de abertura de linha de crédito com fornecedores ante as restrições do Grupo.

crescimento, se consolidando em pouco tempo como uma das principais organizações do seu segmento.

Além disso, o GRUPO FOR BOYS | FOR GIRLS conta com área integrada entre produção, expedição, e o setor administrativo, possibilitando a fabricação de seus produtos de forma padronizada, aplicando técnicas inovadoras e utilizando matérias-primas de alta qualidade, concentrando a comercialização em grande parte do território nacional, graças também às ferramentas virtuais como website e marketplace, dentre outros.

O Grupo atua de maneira sustentável, visando a suprir as necessidades de seus clientes e consumidores, buscando o desenvolvimento econômico e material sem agredir o meio ambiente, usando os recursos naturais de forma inteligente para que eles se mantenham no futuro. Busca proporcionar um ambiente que estimule a criação de relações de trabalho legítimas e saudáveis, além de favorecer o desenvolvimento pessoal e coletivo direto ou indiretamente dos envolvidos, objetivando a perpetuação de suas marcas de maneira sustentável.

Não obstante a trajetória de crescimento do GRUPO FOR BOYS | FOR GIRLS nesses longos anos de história, os últimos anos, muito em grande parte por decorrência da pandemia do coronavírus (COVID-19) foram determinantes para que se instalasse uma crise financeira que atingiu o negócio das Requerentes, agravados, também pelas sucessivas medidas de lockdown, impossibilitando por muito tempo a própria atividade empresarial, dada a necessidade de suspensão das atividades de forma recorrente.

2.2 RAZÕES DA CRISE ECONÔMICO-FINANCEIRA

Como é cediço, o coronavírus (COVID-19), que passou a se alastrar pelo mundo todo, e especialmente no Brasil desde o início do mês de março de 2020, causou enorme abalo com reflexos financeiros negativos para toda a economia.

No Brasil e no mundo, rapidamente foram adotadas medidas de restrição de circulação de bens, pessoas e serviços, tais como o reconhecimento da ocorrência de calamidade pública pelo Congresso Nacional, bem como por outras medidas impostas nos demais Estados da federação.

No âmbito do Estado do Paraná, foi editado logo no início da pandemia o Decreto nº 4230/2020, em que foram suspensos os eventos abertos ao público, as atividades comerciais, as atividades empresariais, dentre outras medidas tidas à época como emergenciais e transitórias. Ou seja, na primeira oportunidade, determinou-se o fechamento do comércio de rua, das lojas de conveniência em postos, dos shoppings centers, e até mesmo das indústrias.

Também foi editado o Decreto nº 4317/2020, determinando a suspensão dos serviços e atividades não essenciais ou que não atendessem às necessidades inadiáveis da população, restando estabelecido, inclusive, quais seriam as atividades essenciais.

Nas cidades paranaenses de Cianorte, Apucarana, Maringá, Londrina, Jandaia do Sul, Assis Chateaubriand, Campo Mourão, Umuarama, Paranavaí, Goioerê, Terra Boa, Toledo, Arapongas, Nova Esperança, Ivaiporã, Loanda, Foz do Iguaçu, Mandaguari, Ibiporã e, também em Bauru/SP, foram lançadas decisões e recomendações no combate ao coronavírus (COVID19), prevendo, desde logo, medidas restritivas, embora ditas temporárias, de prevenção ao contágio e enfrentamento ao coronavírus (COVID-19). Neste período de pandemia do coronavírus (COVID19), os Decretos Municipais e Estaduais se sucederam.

As empresas, e principalmente o setor de serviços e comércio, enfrentaram o abre-fecha e o isolamento social necessário para a chamada tentativa de achatamento da curva de contágio do coronavírus (COVID-19) provocou

Atividades das Recuperandas

Visando superar as dificuldades supramencionadas, as Recuperandas promoveram reestruturação na área administrativa e financeira, reestruturação de lojas, promoveram a abertura de loja virtual, contrataram consultoria comercial, reestruturaram e lançaram produtos, adequaram os preços e o público-alvo e mapearam o consumo e perdas de produção. Quanto as principais dificuldades enfrentadas, noticiaram a de abertura de linha de crédito com fornecedores ante as restrições do Grupo.

nas indústrias uma reação em cadeia, pois o consumidor foi impedido (de forma regular) ao direito de locomoção, reduzindo drasticamente o consumo, e atingindo, por via de consequência, diversos elos da cadeia produtiva, o que se refletiu de maneira sensível para o GRUPO FOR BOYS | FOR GIRLS.

A atividade das Requerentes, por exemplo, foi imediatamente atingida, já que o setor de produção de vestuário não pode trabalhar em home office, pelo que a produção e as vendas pararam em determinados momentos de restrição absoluta – houve o fechamento indiscriminado de lojas e shoppings centers, atingindo frontalmente as atividades do GRUPO FOR BOYS | FOR GIRLS.

Conforme divulgado na mídia, a pandemia ocasionou a paralisação geral da produtividade, tendo atingido de forma direta o setor têxtil, que sofreu fortes impactos em faturamento e resultados. Destaca que os locais onde estão instaladas a sede e filiais do GRUPO FOR BOYS | FOR GIRLS foram severamente afetados pela pandemia, sendo que as atividades empresariais do grupo foram consideradas não-essenciais. Posteriormente, se permitiu a abertura do comércio, mas com horário de funcionamento reduzido e com uma série de restrições, inclusive número máximo de clientes por estabelecimento.

Desta forma, resta incontroverso que a crise decorrente da pandemia acarretou evidente perda da capacidade de produção e comercialização de produtos pelo GRUPO FOR BOYS | FOR GIRLS.

Forçado pelo cenário de baixo faturamento, o Grupo implementou meios diversos de comercialização (por exemplo, através de vendas online), tentando, com toda dificuldade, manter as atividades. Contudo, o setor da moda e vestuário foi um dos que mais sofreram com a pandemia, já que teve que se reinventar subitamente num país com baixo desenvolvimento de comércio eletrônico. Ademais, os impactos negativos relacionados à liquidez no ponto mais crítico da pandemia foram agravados com a dificuldade na captação de recursos para o capital de giro.

Não fosse só o cenário da pandemia, mas também por conta dela, as Requerentes sofreram profundo impacto nos custos com insumos destinados à sua produção.

A análise individualizada das Requerentes aponta forte abalo nas receitas, e sobretudo no resultado entre 2019 e 2021, sendo que, no ano de 2022, as operações continuam bastante deficitárias, valendo observar que o GRUPO FOR BOYS | FOR GIRLS acumula forte prejuízo. Tais fatores provocaram e reverberaram seus efeitos sobre a operação do Grupo que, diante desse cenário, não conseguiu cumprir com suas obrigações e muito menos fazer frente a novos investimentos necessários para melhorar a sua produção, provocando um comprometimento cada vez maior do seu fluxo de caixa com resultados cada vez mais negativos.

Não houve possibilidade de repassar o aumento dos custos aos consumidores, eis que a própria instabilidade na economia nacional não projetou indicadores de recuperação da demanda. Enquanto a taxa de desemprego cresceu, o rendimento médio real de todos os trabalhos, habitualmente recebido por mês, pelas pessoas de 14 anos ou mais de idade, com rendimento de trabalho variou negativamente em 0,9%, em relação a três trimestres móveis anteriores. As pequenas empresas, responsáveis por 39% dos empregos formais, e as médias, que chegam a empregar 49% da mão de obra brasileira, foram as que mais sofreram as consequências da paralisia.

Além disso, os custos financeiros perante as instituições de crédito e fornecedores foram drasticamente aumentados, em alguns casos, cancelados, obrigando-se as Requerentes a utilizarem de seus limites de crédito bancário, a buscarem recursos financeiros a taxas muito elevadas, com juros maiores e prazo de amortização muito menor, o que, sem sombra de dúvida, tem a cada dia estrangulado praticamente todo o seu planejamento financeiro, bem como, a continuidade da atividade com resultados operacionais positivos.



Atividades das Recuperandas

Visando superar as dificuldades supramencionadas, as Recuperandas promoveram reestruturação na área administrativa e financeira, reestruturação de lojas, promoveram a abertura de loja virtual, contrataram consultoria comercial, reestruturaram e lançaram produtos, adequaram os preços e o público-alvo e mapearam o consumo e perdas de produção. Quanto as principais dificuldades enfrentadas, notificaram a de abertura de linha de crédito com fornecedores ante as restrições do Grupo.

Fato é que, a pandemia atingiu de modo muito sensível o GRUPO FOR BOYS | FOR GIRLS, que foi subitamente inserido em severa (mas sanável) crise financeira, razão pela qual restou inevitável o ajuizamento do presente pedido de recuperação judicial perante a este d. juízo.

2.3 MEDIDAS ADOTADAS PARA A SUPERAÇÃO DA CRISE

Medidas adotadas:

As principais medidas imediatas que vêm sendo adotadas para a superação da crise informadas pelas Recuperandas são:

- a) Área Administrativa e Financeira
 - A primeira medida será a Reestruturação do software de gestão (E.R.P), envolvendo principalmente o departamento contábil e financeiro, cujo objetivo é apresentar a alocação dos custos e despesas de maneira que permitam melhor identificar a rentabilidade de cada filial (loja), para que não existam Custos e Despesas fixas sem o devido retorno da produção e da geração de vendas. Processo já iniciado;
 - Efetuar mensalmente as conciliações de fornecedores e clientes com base no financeiro e balancetes. Processo já iniciado;
 - Implantação do sistema de controle orçamentário no exercício de 2023, com essa ferramenta terão a possibilidade de construir cenários de receitas e despesas por filial e acompanhamento diários do P&L para as devidas tomadas de decisões. Processo já iniciado;
 - Implantação de processos de controles na área financeira com o propósito de garantir informações precisas e confiáveis. Processo já iniciado;
 - Adoção de medidas que visam recuperar valores do contas a receber (Credciário), os quais constam como inadimplência originárias de períodos anteriores. Esse procedimento está vinculado as medidas de melhoria dos controles internos na área financeira; Processo já iniciado;
 - Estudo de viabilidade do credciário online, pois, com isso, haverá redução da necessidade de capital de giro imobilizado no credciário. Processo ainda não iniciado;
 - Substituição do sistema de Folha de Pagamento, para integração dos dados de folha de pagamento para o ERP Totvs Moda, eliminando processos de contabilizações manuais. Processo já iniciado, porém, sem sucesso quanto a importação da base dos funcionários do mês de Maio/2023, que serão feitos em Junho/2023, para rodar o sistema paralelamente àquele inativo;
- b) Reestruturação de Lojas
 - A reestruturação do número de lojas tem como principal objetivo a avaliação das rentabilidades das lojas e proceder com o encerramento de lojas deficitárias e que não tenham possibilidade de recuperação. A Administração encerrou desde o mês de julho/2022 duas (02) operações, sendo, 01 (uma) no município de Londrina e 01 (uma) no município de Maringá. Também houve a alteração de endereço da loja no município de Toledo-PR para uma loja mais ampla e com maior visibilidade, essa mudança visa melhorar nosso posicionamento naquele mercado.
- c) Abertura da Loja Virtual
 - Aproveitando a força da marca For Boys For Girls e os seguidores nas redes sociais, verificou-se uma grande oportunidade de lançamento da Loja Virtual, que entrou no ar no mês de Novembro de 2022, de modo a acreditar na abrangência de alcance para fortalecimento e divulgação da marca e nas receitas que irão gerar para a empresa. A

Atividades das Recuperandas

Visando superar as dificuldades supramencionadas, as Recuperandas promoveram reestruturação na área administrativa e financeira, reestruturação de lojas, promoveram a abertura de loja virtual, contrataram consultoria comercial, reestruturaram e lançaram produtos, adequaram os preços e o público-alvo e mapearam o consumo e perdas de produção. Quanto as principais dificuldades enfrentadas, noticiaram a de abertura de linha de crédito com fornecedores ante as restrições do Grupo.

expectativa é que seja alcançado o break even no 2º ano de operação.

d) Reestruturação de Produtos, Preços e Público-alvo

- A marca For Boys For Girls conquistou seus clientes com base na qualidade de seus produtos a preços acessíveis, de modo que, aproveitando a força da marca e dos pontos de venda, irão focar os esforços fabris para a produção de produtos básicos, tendo como meta inicial é a produção de 42.000 (quarenta e duas mil) peças jeans e 36.000 (trinta e seis mil) peças em malhas, que estarão entre os preços de entrada e intermediário. Importante ressaltar que os produtos para as linhas diferenciadas/trabalhadas serão adquiridos de fabricantes nacionais e/ou importados;
- De acordo com a distribuição socioeconômica, as classes B e C (classes com renda entre R\$ 3.085,00 e R\$ 5.642,00) são as que mais gastam com roupas, com 31% e 21% respectivamente. A classe D (com renda acima de R\$720), fica em terceira posição, com 16% do consumo total.

e) Novos Produtos e Públicos

- Visando crescer no mercado consumidor, qual se encontra muito restrito devido à crise vivenciada no País, o GRUPO FOR BOYS | FOR GIRLS iniciará um projeto piloto a partir do mês de maio de 2023, a comercialização da linha infanto-juvenil, isso será estratégico para a fidelização de clientes desde a infância até a fase adulta;
- As Recuperandas buscarão, no decorrer do exercício, incrementar o mix de produtos nas lojas físicas voltados ao público feminino, como acessórios, lingerie, sandálias, entre outros, isso irá contribuir na conversão de vendas, no ticket médio e peças por venda.

f) Reestruturação da Fábrica

- Visando a rentabilidade dos negócios, as Recuperandas estão adotando a eliminação das linhas de produção de produtos diferenciados e com detalhes, pois estas linhas produtos demandam capital de giro expressivo, não dando a produção necessária para as lojas, sendo mais vantajoso para o grupo adquirir de terceiros. A economia gerada será de aproximadamente R\$1,0M/ano. Processo já iniciado;

g) Mapeamento de consumo e perdas de produção

- Desenvolver novos fornecedores de jeans que tenham maiores larguras para diminuição do consumo e com melhores preços, o que ajudará a superar a crise e rever o caixa do Grupo;
- Rastreamento mensal dos motivos que causam perdas financeiras em 2ª e 3ª qualidade e sacrifício e, com isso, poder atuar na causa raiz do problema e podemos minimizar as perdas no processo produtivo;

h) Contratação de Consultoria Comercial

- Contratação de consultoria de marketing a partir de fevereiro/23 para as 29 lojas que visa o aumento das vendas e de público. O escopo dos serviços está voltado para visual merchandising, ações de marketing digital, estudos de demanda, plano de conversão, estruturação e layout das lojas, vitrines e estruturação de comissionamento. Processo já iniciado.



Atividades das Recuperandas

Visando superar as dificuldades supramencionadas, as Recuperandas promoveram reestruturação na área administrativa e financeira, reestruturação de lojas, promoveram a abertura de loja virtual, contrataram consultoria comercial, reestruturaram e lançaram produtos, adequaram os preços e o público-alvo e mapearam o consumo e perdas de produção. Quanto as principais dificuldades enfrentadas, noticiaram a de abertura de linha de crédito com fornecedores ante as restrições do Grupo.

Principais dificuldades enfrentadas:

As principais dificuldades enfrentadas pelas Recuperandas no período foram:

a) Abertura de linhas de crédito junto a Fornecedores

- As Recuperandas enfrentam dificuldades de abertura de linha de crédito junto à fornecedores, uma vez que consta no CNPJ nas fontes de pesquisas relacionadas à crédito, diversos apontamentos em cartório, protestos, restrições financeiras, registros de inadimplência SPC, Serasa e cheques devolvidos, estes apontamentos dificultam muito a concessão de novas linhas de crédito;
- No mês de Maio/2023, as Recuperandas conseguiram aberturas de limites parciais em 02 fornecedores de tecidos para camisa polo, o que é de extrema importância para o grupo, com o fim de diminuir as necessidades de recursos para pagamento a vista de produtos de revenda;
- As empresas Recuperandas enfrentam grandes problemas com bloqueios judiciais provenientes de passivo fiscal e isso está comprometendo o fluxo de caixa. Caso não haja formas de cessar estes bloqueios judiciais as empresas correm grandes riscos de ficar inadimplente perante seus funcionários, fornecedores.



3. INFORMAÇÕES OPERACIONAIS

- 3.1 ESTRUTURA SOCIETÁRIA
- 3.2 UNIDADES DE NEGÓCIO
- 3.3 ESTRUTURA ORGANIZACIONAL
- 3.4 PRINCIPAIS FORNECEDORES E CLIENTES
- 3.5 COLABORADORES



Informações Operacionais

Referente a estrutura societária e organizacional não houve modificações em comparação ao mês anterior, verifica-se o mesmo no quadro de colaboradores, onde, apesar do Grupo Recuperando ter realizado admissões e rescisões, estas ocorreram em mesma proporção, findando a competência de junho/23 com 580 (quinhentos e oitenta) funcionários ativos.

3.1 ESTRUTURA SOCIETÁRIA

A seguir, apresenta-se quadro demonstrativo da composição societária das Recuperandas:

MACKLIFE COMÉRCIO E INDÚSTRIA DE CONFECÇÕES LTDA (CNPJ nº 80.768.070/0001-23)

Sócio	Nº de Quotas	Valor das Quotas (Em Reais)	Participação
JEFFERSON TONI LOPES NABHAN	550.000	550.000,00	100%
Total	550.000	550.000,00	100%

Fonte: Certidão simplificada da JUCEPAR mov. 1.67 e contrato social mov. 1.66.

AVANTE PROMOÇÃO DE VENDAS LTDA (CNPJ nº 30.831.040/0001-46)

Sócio	Nº de Quotas	Valor das Quotas (Em Reais)	Participação
JEFFERSON TONI LOPES NABHAN	100.000	100.000,00	100%
Total	100.000	100.000,00	100%

Fonte: Certidão simplificada da JUCEPAR mov. 1.70, Contrato Social mov. 1.71 e alteração mov. 1.69.

JALLUMA INDÚSTRIA E COMÉRCIO DE CONFECÇÕES EIRELI - EPP (CNPJ nº 07.863.342/0001-84)

Sócio	Nº de Quotas	Valor das Quotas (Em Reais)	Participação
JEFFERSON TONI LOPES NABHAN	100.000	100.000,00	100%
Total	100.000	100.000,00	100%

Fonte: Certidão simplificada da JUCEPAR mov. 1.73, Contrato Social e alteração mov. 1.72.

PTN INDÚSTRIA E COMÉRCIO DE CONFECÇÕES LTDA (CNPJ nº 29.712.954/0001-09)

Sócio	Nº de Quotas	Valor das Quotas (Em Reais)	Participação
JEFFERSON TONI LOPES NABHAN	100.000	100.000,00	100%
Total	100.000	100.000,00	100%

Fonte: Certidão simplificada da JUCEPAR mov. 1.76, Contrato Social e alteração mov. 1.77.

Informações Operacionais

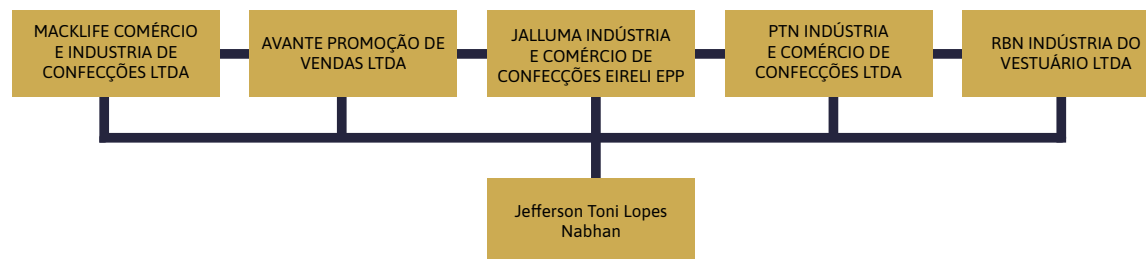
Referente a estrutura societária e organizacional não houve modificações em comparação ao mês anterior, verifica-se o mesmo no quadro de colaboradores, onde, apesar do Grupo Recuperando ter realizado admissões e rescisões, estas ocorreram em mesma proporção, findando a competência de junho/23 com 580 (quinhentos e oitenta) funcionários ativos.

RBN INDÚSTRIA DO VESTUÁRIO LTDA (CNPJ nº 40.289.051/0001-08)

Sócio	Nº de Quotas	Valor das Quotas (Em Reais)	Participação
JEFFERSON TONI LOPES NABHAN	50.000	50.000,00	100%
Total	50.000	50.000,00	100%

Fonte: Certidão simplificada da JUCEPAR mov. 1.79 e Contrato Social mov. 1.80.

O Grupo For Boys possui a seguinte estrutura societária:



Fonte: Certidão JUCEPAR e Contratos Sociais de mov. 1.64 a 1.80.

3.2 UNIDADES DE NEGÓCIO

O Grupo For Boys possui as seguintes unidades de negócio:

Razão Social	CNPJ/CPF	Localidade	Situação
MACKLIFE COMÉRCIO E INDÚSTRIA DE CONFECÇÕES LTDA	80.768.070/0001-23	Avenida Paraíba, nº 2051, Lojas 10 e 11, Zona 03, na cidade de Cianorte/PR, CEP 87209-128.	Ativa
AVANTE PROMOÇÃO DE VENDAS LTDA	30.831.040/0001-46	Avenida Paraíba, n.º 2051, Loja 39, Zona 03, na cidade de Cianorte/PR, CEP 87209-128.	Ativa
JALLUMA INDÚSTRIA E COMÉRCIO DE CONFECÇÕES EIRELI - EPP	07.863.342/0001-84	Rua Gastão Vidigal, nº 55, Sala Térreo, na cidade de Terra Boa/PR, CEP 87.240-000.	Ativa



Informações Operacionais

Referente a estrutura societária e organizacional não houve modificações em comparação ao mês anterior, verifica-se o mesmo no quadro de colaboradores, onde, apesar do Grupo Recuperando ter realizado admissões e rescisões, estas ocorreram em mesma proporção, findando a competência de junho/23 com 580 (quinhentos e oitenta) funcionários ativos.

Razão Social	CNPJ/CPF	Localidade	Situação
PTN - INDÚSTRIA E COMÉRCIO DE CONFECÇÕES EIRELI	29.712.954/0001-09	Praça Santos Dumont, n° 40, Térreo, Centro, na cidade de Terra Boa/PR, CEP 87.240-000.	Ativa
RBN INDÚSTRIA DO VESTUÁRIO LTDA	40.289.051/0001-08	Avenida Paraíba, n.º 2051, Loja 40, Zona 03, na cidade de Cianorte/PR, CEP 87.209-128.	Ativa

Fonte: Informações obtidas com as Recuperandas e extraídas da petição inicial de mov. 1.1.

3.3 ESTRUTURA ORGANIZACIONAL

No que tange a estrutura organizacional, as Recuperandas apresentaram a seguinte estrutura a esta Administradora Judicial:



Fonte: Informações obtidas com as Recuperandas.

Informações Operacionais

Referente a estrutura societária e organizacional não houve modificações em comparação ao mês anterior, verifica-se o mesmo no quadro de colaboradores, onde, apesar do Grupo Recuperando ter realizado admissões e rescisões, estas ocorreram em mesma proporção, findando a competência de junho/23 com 580 (quinhentos e oitenta) funcionários ativos.

3.4 PRINCIPAIS FORNECEDORES E CLIENTES

Quanto aos principais CLIENTES das Recuperandas, importa consignar que as empresas são lojas de varejo, de modo que a venda ocorre somente para consumidor final, restando, portanto, inviável o apontamento e individualização deles.

Os 10 (dez) principais FORNECEDORES das Recuperandas no período foram:

Razão Social / Nome	CNPJ / CPF
GET ONE IMPORTACAO E EXPORTACAO DE CONFECCOES LTDA	14.148.339/0001-44
TEXTIL CANATIBA LTDA	56.723.091/0001-48
ROVITEX IND E COM DE MALHAS LTDA	79.233.672/0001-05
ADEMIR GONCALVES DOS SANTOS	02.504.162/0001-92
EXCIM IMPORTACAO E EXPORTACAO S/A	02.384.871/0001-81
FIOS MODA LTDA -ME	02.780.762/0001-83
ADAR INDÚSTRIA, COMÉRCIO IMPORTACAO E EXPORTACAO LTDA	03.442.526/0001-10
LAVANDERIA K EIRELI - ME	22.856.174/0001-93
TEXTILFIO MALHAS LTDA	00.214.242/0001-88
SANCRIS LINHAS E FIOS LTDA	80.446.990/0001-25

Fonte: Informações obtidas com as Recuperandas.



Informações Operacionais

Referente a estrutura societária e organizacional não houve modificações em comparação ao mês anterior, verifica-se o mesmo no quadro de colaboradores, onde, apesar do Grupo Recuperando ter realizado admissões e rescisões, estas ocorreram em mesma proporção, findando a competência de junho/23 com 580 (quinhentos e oitenta) funcionários ativos.

3.5 COLABORADORES

As Recuperandas apresentaram a posição do quadro funcional referente ao mês de junho de 2023, apresentando admissões e rescisões no mesmo montante, deste modo, não demonstrando variação no quadro final de funcionários, conforme apresentado a seguir:

AVANTE PROMOÇÃO DE VENDAS LTDA

FUNCIONÁRIOS	Mai-23	Jun-23
Quantidade Inicial	226	233
(+) Admissões	25	17
(-) Demissões	-18	-19
Total de Funcionários	233	231
Variação		-0,86%

JALLUMA INDÚSTRIA E COMÉRCIO DE CONFECÇÕES EIRELI EPP

FUNCIONÁRIOS	Mai-23	Jun-23
Quantidade Inicial	78	72
(+) Admissões	0	1
(-) Demissões	-6	-2
Total de Funcionários	72	71
Variação		-1,39%

MACKLIFE COMÉRCIO E INDÚSTRIA DE CONFECÇÕES LTDA

FUNCIONÁRIOS	Mai-23	Jun-23
Quantidade Inicial	25	25
(+) Admissões	1	1
(-) Demissões	-1	-1
Total de Funcionários	25	25
Variação		0,00%

Informações Operacionais

Referente a estrutura societária e organizacional não houve modificações em comparação ao mês anterior, verifica-se o mesmo no quadro de colaboradores, onde, apesar do Grupo Recuperando ter realizado admissões e rescisões, estas ocorreram em mesma proporção, findando a competência de junho/23 com 580 (quinhentos e oitenta) funcionários ativos.

PTN – INDÚSTRIA E COMÉRCIO DE CONFECÇÕES LTDA

FUNCIONÁRIOS	Mai-23	Jun-23
Quantidade Inicial	136	124
(+) Admissões	0	1
(-) Demissões	-12	0
Total de Funcionários	124	125
Variação	0,81%	

RBN – INDÚSTRIA DO VESTUÁRIO LTDA

FUNCIONÁRIOS	Mai-23	Jun-23
Quantidade Inicial	137	126
(+) Admissões	9	6
(-) Demissões	-20	-4
Total de Funcionários	126	128
Variação	1,59%	

GRUPO FOR BOYS

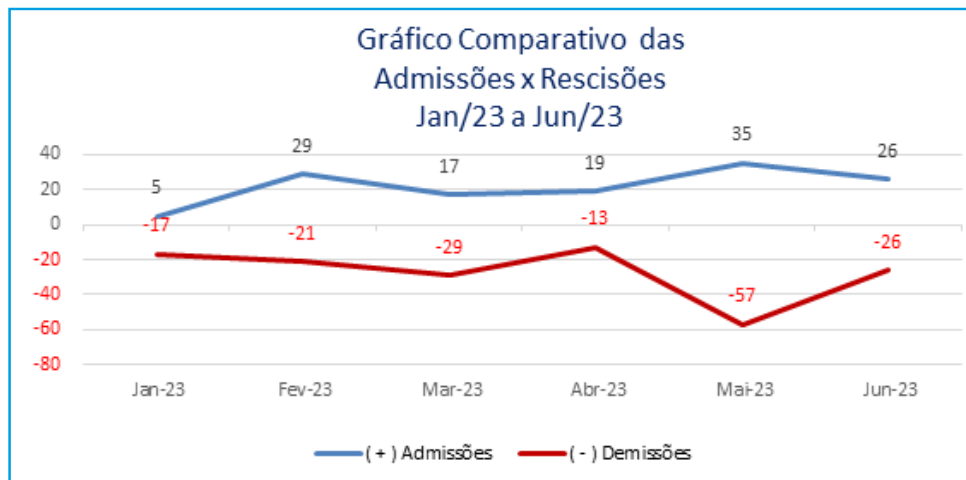
FUNCIONÁRIOS	Mai-23	Jun-23
Quantidade Inicial	602	580
(+) Admissões	35	26
(-) Demissões	-57	-26
Total de Funcionários	580	580
Variação	0,00%	

Fonte: GRUPO FOR BOYS – 30/06/2023



Informações Operacionais

Referente a estrutura societária e organizacional não houve modificações em comparação ao mês anterior, verifica-se o mesmo no quadro de colaboradores, onde, apesar do Grupo Recuperando ter realizado admissões e rescisões, estas ocorreram em mesma proporção, findando a competência de junho/23 com 580 (quinhentos e oitenta) funcionários ativos.



Fonte: GRUPO FOR BOYS – 31/01/2023 a 30/06/2023.

4. INFORMAÇÕES FINANCEIRAS

- 4.1 BALANÇO PATRIMONIAL
- 4.2 DEMONSTRAÇÃO DE RESULTADO EXERCÍCIO
- 4.3 ATIVO IMOBILIZADO
- 4.4 ÍNDICES FINANCEIROS



Informações Financeiras

Em junho/23 foram analisadas separadamente as demonstrações e indicadores financeiros das Recuperandas, ressaltando-se que, em relação ao resultado obtido, apenas a Recup. Macklife obteve lucro neste exercício, as demais apresentaram prejuízo, refletindo negativamente nos seus indicadores. Nota-se, também, que em comparação à competência anterior, todas as Recuperandas, com exceção da Recup. Avante, apresentaram novas despesas em sua Demonstração de Resultado.

4.1 BALANÇO PATRIMONIAL

Apresenta-se a posição patrimonial das Recuperandas do mês de junho de 2023. Destacam-se, a seguir, as principais variações ocorridas no período:

POSIÇÃO PATRIMONIAL DA AVANTE PROMOÇÃO DE VENDAS LTDA EM 30/06/2023

GRUPO PATRIMONIAL (valores em R\$)	Mai-23	Jun-23	Variação	Ref.
ATIVO				
Circulante				
Caixa e Equivalentes de Caixa	3.850,66	4.099,83	6,47%	
Créditos	1.644.938,40	11.357,36	-99,31%	a
Despesas Antecipadas	54.610,19	68.843,32	26,06%	b
	1.703.399,25	84.300,51	-95,05%	
TOTAL DO ATIVO	1.703.399,25	84.300,51	-95,05%	



Informações Financeiras

Em junho/23 foram analisadas separadamente as demonstrações e indicadores financeiros das Recuperandas, ressaltando-se que, em relação ao resultado obtido, apenas a Recup. Macklife obteve lucro neste exercício, as demais apresentaram prejuízo, refletindo negativamente nos seus indicadores. Nota-se, também, que em comparação à competência anterior, todas as Recuperandas, com exceção da Recup. Avante, apresentaram novas despesas em sua Demonstração de Resultado.

GRUPO PATRIMONIAL (valores em R\$)	Mai-23	Jun-23	Variação	Ref.
PASSIVO				
Circulante				
Obrigações Operacionais	8.795.047,45	8.125.029,01	-7,62%	c
Duplicatas a Pagar	3.581.952,33	2.590.162,13	-27,69%	
Obrigações Sociais e Trabalhistas	3.003.533,87	3.326.658,64	10,76%	
Obrigações Fiscais	680.278,05	678.925,04	-0,20%	
Parcelamento Fiscal e Trabalhista	84.997,50	84.997,50	0,00%	
Instituições Financeiras	1.445.281,70	1.445.281,70	0,00%	
Outras Contas a Pagar	-996,00	-996,00	0,00%	
Obrigações Provisonadas	874.642,32	971.245,75	11,04%	
Provisões	874.642,32	971.245,75	11,04%	
	9.669.689,77	9.096.274,76	-5,93%	
Não Circulante				
Obrigações Operacionais	601.579,78	601.579,78	0,00%	
Parcelamentos	601.579,78	601.579,78	0,00%	
	601.579,78	601.579,78	0,00%	
Patrimônio Líquido				
Capital Social	100.000,00	100.000,00	0,00%	
Lucros ou Prejuízos Acumulados	-5.879.265,78	-5.879.265,78	0,00%	
	-5.779.265,78	-5.779.265,78	0,00%	
TOTAL DO PASSIVO	4.492.003,77	3.918.588,76	-12,77%	

Notas:

a) A Recuperanda apresentou redução de **99,31% em seus Créditos**, devido, principalmente, à baixa de **Duplicatas a Receber (-99,78%)**, mediante exclusão dos valores a receber com a empresa do mesmo Grupo Recuperando, Macklife Comercio E Industria De Confeccoes Ltda, que totalizava o montante de **R\$ 1.656.174,59**;

b) Aumento de **26,06% em Despesas Antecipadas** pela contabilização mensal de **Despesa Antecipada**



Informações Financeiras

Em junho/23 foram analisadas separadamente as demonstrações e indicadores financeiros das Recuperandas, ressaltando-se que, em relação ao resultado obtido, apenas a Recup. Macklife obteve lucro neste exercício, as demais apresentaram prejuízo, refletindo negativamente nos seus indicadores. Nota-se, também, que em comparação à competência anterior, todas as Recuperandas, com exceção da Recup. Avante, apresentaram novas despesas em sua Demonstração de Resultado.

com Vale Transporte no valor de **R\$ 14,278 mil;**

c) A baixa em **Duplicatas a Pagar** de **27,69%** decorre de uma adequação contábil realizada pela Recuperanda, qual vem ajustando seus saldos em busca de maior fidedignidade das informações.

POSIÇÃO PATRIMONIAL DA JALLUMA INDÚSTRIA E COMÉRCIO DE CONFECÇÕES EIRELI EPP EM 30/06/2023

GRUPO PATRIMONIAL (valores em R\$)	Mai-23	Jun-23	Variação	Ref.
ATIVO				
Circulante				
Caixa e Equivalentes de Caixa	1.340,37	15.566,96	1061,39%	a
Créditos	2.273.801,64	1.835.143,99	-19,29%	
Estoques	4.173.029,33	4.155.047,76	-0,43%	
Despesas Antecipadas	4.146,11	3.936,72	-5,05%	
	6.452.317,45	6.009.695,43	-6,86%	
Não Circulante				
Imobilizado	157.192,13	157.192,13	0,00%	b
	157.192,13	157.192,13	0,00%	
TOTAL DO ATIVO	6.609.509,58	6.166.887,56	-6,70%	

Informações Financeiras

Em junho/23 foram analisadas separadamente as demonstrações e indicadores financeiros das Recuperandas, ressaltando-se que, em relação ao resultado obtido, apenas a Recup. Macklife obteve lucro neste exercício, as demais apresentaram prejuízo, refletindo negativamente nos seus indicadores. Nota-se, também, que em comparação à competência anterior, todas as Recuperandas, com exceção da Recup. Avante, apresentaram novas despesas em sua Demonstração de Resultado.

GRUPO PATRIMONIAL (valores em R\$)	Mai-23	Jun-23	Variação	Ref.
PASSIVO				
Circulante				
Obrigações Operacionais				
Duplicatas a Pagar	713.886,58	250.068,04	-64,97%	c
Obrigações Sociais e Trabalhistas	2.397.642,66	2.632.623,15	9,80%	
Obrigações Fiscais	605.361,95	605.874,58	0,08%	
Parcelamento Fiscal e Trabalhista	17.065,27	17.065,27	0,00%	
Outras Contas a Pagar	-12.234,20	0,00	-100,00%	
Mercadoria de Terceiro	4.173.029,33	4.155.047,76	-0,43%	
Obrigações Provisonadas				
Provisões	290.156,25	319.267,69	10,03%	
	8.184.907,84	7.979.946,49	-2,50%	
Não Circulante				
Obrigações Operacionais				
Parcelamentos	28.940,86	28.940,86	0,00%	
	28.940,86	28.940,86	0,00%	
Patrimônio Líquido				
Capital Social	100.000,00	100.000,00	0,00%	
Lucros ou Prejuízos Acumulados	-1.525.023,79	-1.525.023,79	0,00%	
	-1.425.023,79	-1.425.023,79	0,00%	
TOTAL DO PASSIVO	6.788.824,91	6.583.863,56	-3,02%	

Notas:

a) Verifica-se o aumento de **1.061,39%** em **Caixa e Equiv. de Caixa** principalmente decorrente do acréscimo verificado na conta **Banco Conta Movimento (292%)**, qual registrou **R\$ 3.252,29** contra **R\$ 829,04** na competência anterior;

b) Nota-se a ausência de contabilização da **Depreciação** mensal dos **Imobilizados** da Recuperanda;



Informações Financeiras

Em junho/23 foram analisadas separadamente as demonstrações e indicadores financeiros das Recuperandas, ressaltando-se que, em relação ao resultado obtido, apenas a Recup. Macklife obteve lucro neste exercício, as demais apresentaram prejuízo, refletindo negativamente nos seus indicadores. Nota-se, também, que em comparação à competência anterior, todas as Recuperandas, com exceção da Recup. Avante, apresentaram novas despesas em sua Demonstração de Resultado.

c) A Recuperanda apresentou redução de **64,97%** em **Duplicatas a Pagar**, devido a adequação contábil realizada nas contas, principalmente nas dívidas com a Macklife Comercio E Industria De Confeccoes Ltda, empresa do mesmo grupo Recuperando, qual reduziu em **73%** seu montante, apresentando o saldo de **R\$ 174,548 mil** contra **R\$ 638,647 mil** na competência anterior.

POSIÇÃO PATRIMONIAL DA MACKLIFE COMÉRCIO E INDÚSTRIA DE CONFECÇÕES LTDA EM 30/06/2023

GRUPO PATRIMONIAL (valores em R\$)	Mai-23	Jun-23	Variação	Ref.
ATIVO				
Circulante				
Caixa e Equivalentes de Caixa	10.840.012,24	11.796.660,51	8,83%	
Créditos	25.175.119,41	25.677.099,86	1,99%	
Estoques	6.718.446,16	6.756.277,07	0,56%	
Despesas Antecipadas	113.290,40	129.905,09	14,67%	a
	42.846.868,21	44.359.942,53	3,53%	
Não Circulante				
Investimentos	67.607,17	67.607,17	0,00%	
Imobilizado	3.625.650,04	3.626.410,04	0,02%	b
Intangível	301.235,60	301.235,60	0,00%	
	3.994.492,81	3.995.252,81	0,02%	
TOTAL DO ATIVO	46.841.361,02	48.355.195,34	3,23%	

Informações Financeiras

Em junho/23 foram analisadas separadamente as demonstrações e indicadores financeiros das Recuperandas, ressaltando-se que, em relação ao resultado obtido, apenas a Recup. Macklife obteve lucro neste exercício, as demais apresentaram prejuízo, refletindo negativamente nos seus indicadores. Nota-se, também, que em comparação à competência anterior, todas as Recuperandas, com exceção da Recup. Avante, apresentaram novas despesas em sua Demonstração de Resultado.

GRUPO PATRIMONIAL (valores em R\$)	Mai-23	Jun-23	Varição	Ref.
PASSIVO				
Circulante				
Obrigações Operacionais				
Duplicatas a Pagar	21.895.582,29	23.465.716,77	7,17%	
Obrigações Sociais e Trabalhistas	6.392.865,51	6.383.654,07	-0,14%	
Obrigações Fiscais	2.359.345,09	2.395.166,61	1,52%	
Parcelamento Fiscal e Trabalhista	5.779.801,02	5.779.801,02	0,00%	
Instituições Financeiras	1.021.116,01	1.021.116,01	0,00%	
Outras Contas a Pagar	7.016.703,03	7.372.250,74	5,07%	
Mercadoria com Terceiro	1.000.022,29	1.055.406,57	5,54%	
Mercadoria de Terceiro	8.204,88	8.204,88	0,00%	
Obrigações Provisionadas				
Provisões	304.188,34	314.489,92	3,39%	
	45.777.828,46	47.795.806,59	4,41%	
Não Circulante				
Obrigações Operacionais				
Parcelamentos	16.012.556,83	15.898.899,37	-0,71%	
Instituições Financeiras	2.832.858,52	2.750.715,33	-2,90%	
	18.845.415,35	18.649.614,70	-1,04%	
Patrimônio Líquido				
Capital Social	550.000,00	550.000,00	0,00%	
Reserva de Capital	120,38	120,38	0,00%	
Reserva de Lucros	26.016,87	26.016,87	0,00%	
Lucros ou Prejuízos Acumulados	-17.120.205,71	-17.120.205,71	0,00%	
	-16.544.068,46	-16.544.068,46	0,00%	
TOTAL DO PASSIVO	48.079.175,35	49.901.352,83	3,79%	



Informações Financeiras

Em junho/23 foram analisadas separadamente as demonstrações e indicadores financeiros das Recuperandas, ressaltando-se que, em relação ao resultado obtido, apenas a Recup. Macklife obteve lucro neste exercício, as demais apresentaram prejuízo, refletindo negativamente nos seus indicadores. Nota-se, também, que em comparação à competência anterior, todas as Recuperandas, com exceção da Recup. Avante, apresentaram novas despesas em sua Demonstração de Resultado.

Notas:

a) A Recuperanda apresentou aumento de **14,67%** em **Despesas Antecipadas**, devido, principalmente, ao acréscimo em **Premios de Seguro A Apropriar (22,77%)**, qual registrou **R\$ 69.450,27** contra **R\$ 56.568,08** na competência anterior;

b) Nota-se a ausência de contabilização da **Depreciação** mensal dos **Imobilizados** da Recuperanda.

POSIÇÃO PATRIMONIAL DA PTN – INDÚSTRIA E COMÉRCIO DE CONFECÇÕES LTDA EM 30/06/2023

GRUPO PATRIMONIAL (valores em R\$)	Mai-23	Jun-23	Variação	Ref.
ATIVO				
Circulante				
Caixa e Equivalentes de Caixa	63.939,58	33,57	-99,95%	a
Créditos	1.592.734,39	1.977.277,25	24,14%	
Estoques	1.085.782,50	1.319.971,29	21,57%	
Despesas Antecipadas	12.475,41	11.282,79	-9,56%	
	2.754.931,88	3.308.564,90	20,10%	
Não Circulante				
Imobilizado	118.802,42	118.802,42	0,00%	b
	118.802,42	118.802,42	0,00%	
TOTAL DO ATIVO	2.873.734,30	3.427.367,32	19,27%	

Informações Financeiras

Em junho/23 foram analisadas separadamente as demonstrações e indicadores financeiros das Recuperandas, ressaltando-se que, em relação ao resultado obtido, apenas a Recup. Macklife obteve lucro neste exercício, as demais apresentaram prejuízo, refletindo negativamente nos seus indicadores. Nota-se, também, que em comparação à competência anterior, todas as Recuperandas, com exceção da Recup. Avante, apresentaram novas despesas em sua Demonstração de Resultado.

GRUPO PATRIMONIAL (valores em R\$)	Mai-23	Jun-23	Variação	Ref.
PASSIVO				
Circulante				
Obrigações Operacionais				
Duplicatas a Pagar	1.999.278,76	2.282.511,97	14,17%	
Obrigações Sociais e Trabalhistas	2.400.802,84	2.957.734,10	23,20%	
Obrigações Fiscais	760.667,82	758.696,57	-0,26%	
Outras Contas a Pagar	-2.601,28	4.929,63	-289,51%	c
Mercadoria com Terceiro	315.600,00	320.600,00	1,58%	
Mercadoria de Terceiro	770.182,50	999.371,29	29,76%	
Obrigações Provisonadas				
Provisões	232.041,89	320.409,56	38,08%	
	6.475.972,53	7.644.253,12	18,04%	
Patrimônio Líquido				
Capital Social	100.000,00	100.000,00	0,00%	
Lucros ou Prejuízos Acumulados	-3.603.352,23	-3.603.352,23	0,00%	
	-3.503.352,23	-3.503.352,23	0,00%	
TOTAL DO PASSIVO	2.972.620,30	4.140.900,89	39,30%	

Notas:

- a) A Recuperanda apresentou em junho/23 a redução em **99,95%** de seu **Caixa e Equiv. de Caixa**, mais especificamente, apresentando em seu **Banco Conta Movimento**, no **Banco Itaú UNIBANCO** o valor de **R\$ 33,57** contra **R\$ 63.147,41** no mês anterior;
- b) Nota-se a ausência de contabilização da **Depreciação** mensal dos **Imobilizados** da Recuperanda;
- c) Verifica-se a adequação contábil em **Contas a Pagar**, qual apresentou redução de **289,51%** por registrar saldo credor nesta competência, entretanto, ressalta-se a ausência de provisão ou pagamento de **Internet e Telefone a Pagar**, presente na competência anterior.



Informações Financeiras

Em junho/23 foram analisadas separadamente as demonstrações e indicadores financeiros das Recuperandas, ressaltando-se que, em relação ao resultado obtido, apenas a Recup. Macklife obteve lucro neste exercício, as demais apresentaram prejuízo, refletindo negativamente nos seus indicadores. Nota-se, também, que em comparação à competência anterior, todas as Recuperandas, com exceção da Recup. Avante, apresentaram novas despesas em sua Demonstração de Resultado.

POSIÇÃO PATRIMONIAL DA RBN – INDÚSTRIA DO VESTUÁRIO LTDA EM 30/06/2023

GRUPO PATRIMONIAL (valores em R\$)	Mai-23	Jun-23	Variação	Ref.
ATIVO				
Circulante				
Caixa e Equivalentes de Caixa	-116.345,34	17.215,83	-114,80%	a
Créditos	1.275.539,28	1.635.106,10	28,19%	
Estoques	22.936,19	171.014,29	645,61%	b
Despesas Antecipadas	0,18	0,18	0,00%	
	1.182.130,31	1.823.336,40	54,24%	
TOTAL DO ATIVO	1.182.130,31	1.823.336,40	54,24%	



Informações Financeiras

Em junho/23 foram analisadas separadamente as demonstrações e indicadores financeiros das Recuperandas, ressaltando-se que, em relação ao resultado obtido, apenas a Recup. Macklife obteve lucro neste exercício, as demais apresentaram prejuízo, refletindo negativamente nos seus indicadores. Nota-se, também, que em comparação à competência anterior, todas as Recuperandas, com exceção da Recup. Avante, apresentaram novas despesas em sua Demonstração de Resultado.

GRUPO PATRIMONIAL (valores em R\$)	Mai-23	Jun-23	Variação	Ref.
PASSIVO				
Circulante				
Obrigações Operacionais				
Duplicatas a Pagar	1.757.924,23	2.155.116,41	22,59%	
Obrigações Sociais e Trabalhistas	1.211.360,75	1.700.992,57	40,42%	
Obrigações Fiscais	72.540,68	74.996,99	3,39%	
Instituições Financeiras	2.036.535,73	2.036.535,73	0,00%	
Outras Contas a Pagar	82.366,42	82.366,42	0,00%	
Mercadoria com Terceiro	-14.037,55	74.645,18	-631,75%	c
Mercadoria de Terceiro	36.973,74	96.369,11	160,64%	d
Obrigações Provisonadas				
Provisões	209.961,31	269.396,56	28,31%	
	5.393.625,31	6.490.418,97	20,33%	
Patrimônio Líquido				
Capital Social	50.000,00	50.000,00	0,00%	
Lucros ou Prejuízos Acumulados	-3.681.401,01	-3.681.401,01	0,00%	
	-3.631.401,01	-3.631.401,01	0,00%	
TOTAL DO PASSIVO	1.762.224,30	2.859.017,96	62,24%	

Notas:

a) A Recuperanda apresentou redução de **114,80%** em seu **Caixa e Eq. De Caixa**, devido, principalmente, as alterações demonstradas no **Caixa** qual apresentou redução de **100%** de seu valor negativo, registrando **R\$ 0,93** contra **-R\$ 132.549,27** no mês anterior;

b) O aumento de **645,61%** em **Estoques** decorre, em suma, pela variação de **161%** na **Mercadoria de Terceiro**, mais especificamente pelo acréscimo de **182%** verificado com a Macklife Comercio E Industria De Confeccões Ltda, empresa do mesmo grupo recuperando;

c) Verifica-se a regularização da conta de **Mercadoria Com Terceiro**, qual possui natureza credora, mediante ajuste de mercadorias com a PTN Industria E Comercio De Confeccoes, empresa do mesmo grupo recuperando, qual apresentou variação de **-240%**;

d) A variação de 160,64% em Mercadoria de Terceiro está de acordo ao previsto na nota b.



Informações Financeiras

Em junho/23 foram analisadas separadamente as demonstrações e indicadores financeiros das Recuperandas, ressaltando-se que, em relação ao resultado obtido, apenas a Recup. Macklife obteve lucro neste exercício, as demais apresentaram prejuízo, refletindo negativamente nos seus indicadores. Nota-se, também, que em comparação à competência anterior, todas as Recuperandas, com exceção da Recup. Avante, apresentaram novas despesas em sua Demonstração de Resultado.

4.2 DEMONSTRAÇÃO DE RESULTADO EXERCÍCIO

A Demonstração do Resultado do Exercício (DRE), foi elaborada com base no balancete mensal fornecido pelas Recuperandas, para o mês de junho de 2023. Destacam-se, a seguir, as principais variações ocorridas no período:

DRE DA AVANTE PROMOÇÃO DE VENDAS LTDA EM 30/06/2023

DEMONSTRAÇÃO DO RESULTADO DO EXERCÍCIO	Mai-23	Jun-23	Variação	Ref.
RECEITA OPERACIONAL BRUTA	0,00	0,00	0,00%	
(-) DEDUÇÕES DA RECEITA BRUTA	0,00	0,00	0,00%	
SIMPLES NACIONAL	0,00	0,00	0,00%	
(=) RECEITA OPERACIONAL LIQUIDA	0,00	0,00	0,00%	
(-) CUSTO DOS PRODUTOS/MERCADORIAS	0,00	0,00	0,00%	
(=) LUCRO/PREJUÍZO BRUTO	0,00	0,00	0,00%	
(+/-) DESPESAS OPERACIONAIS	-947.468,60	-1.042.155,05	9,99%	
ADMINISTRATIVAS	-62.823,88	-72.879,15	16,01%	a
VENDAS	-884.644,22	-968.907,03	9,53%	
TRIBUTÁRIAS	-162,24	-530,61	227,05%	b
FINANCEIRAS	161,74	161,74	0,00%	
(=) LUCRO/PREJUÍZO OPERACIONAL	-947.468,60	-1.042.155,05	9,99%	
OUTROS RESULTADOS OPERACIONAIS	0,10	0,00	-100,00%	
(=) RESULTADO ANTES DA CSLL E IRPJ	-947.468,50	-1.042.155,05	9,99%	
PROVISÃO PARA CONTRIBUIÇÃO SOCIAL	0,00	0,00	0,00%	
PROVISÃO PARA IMPOSTO DE RENDA	0,00	0,00	0,00%	
(=) LUCRO LÍQUIDO DO EXERCÍCIO	-947.468,50	-1.042.155,05	9,99%	

Notas:

a) A Recuperanda apresentou aumento de **16,01%** em suas despesas **Administrativas** principalmente mediante acréscimo verificado em **Multa de FGTS**, qual aumentou **515,46%** apresentando um valor de **R\$ 4.113,54** contra **R\$ 668,37** no mês anterior, este devido as rescisões ocorridas no período;

b) O aumento de **227,05%** nas despesas **Tributárias** decorre do aumento de **336%** em **Impostos, Taxas e Contribuições**, qual apresentou o valor de **R\$ 478,12** contra **R\$ 109,75** no mês anterior.

Informações Financeiras

Em junho/23 foram analisadas separadamente as demonstrações e indicadores financeiros das Recuperandas, ressaltando-se que, em relação ao resultado obtido, apenas a Recup. Macklife obteve lucro neste exercício, as demais apresentaram prejuízo, refletindo negativamente nos seus indicadores. Nota-se, também, que em comparação à competência anterior, todas as Recuperandas, com exceção da Recup. Avante, apresentaram novas despesas em sua Demonstração de Resultado.

DRE DA JALLUMA INDÚSTRIA E COMÉRCIO DE CONFECÇÕES EIRELI EPP EM 30/06/2023

DEMONSTRAÇÃO DO RESULTADO DO EXERCÍCIO	Mai-23	Jun-23	Varição	Ref.
RECEITA OPERACIONAL BRUTA	148.665,27	215.510,00	44,96%	
(-) DEDUÇÕES DA RECEITA BRUTA	0,00	0,00	0,00%	
SIMPLES NACIONAL	0,00	0,00	0,00%	
(=) RECEITA OPERACIONAL LIQUIDA	148.665,27	215.510,00	44,96%	
(-) CUSTO DOS PRODUTOS/MERCADORIAS	-266,12	-44.223,25	16.517,79%	a
(=) LUCRO/PREJUÍZO BRUTO	148.399,15	171.286,75	15,42%	
(+/-) DESPESAS OPERACIONAIS	-10.303,54	-193.644,99	1.779,40%	
ADMINISTRATIVAS	-2.228,00	-146.850,81	6.491,15%	b
VENDAS	-2.246,14	-44.439,26	1.878,47%	c
TRIBUTÁRIAS	-3.551,29	-1.164,43	-67,21%	
FINANCEIRAS	-2.278,11	-1.190,49	-47,74%	
(=) LUCRO/PREJUÍZO OPERACIONAL	138.095,61	-22.358,24	-116,19%	
OUTROS RESULTADOS OPERACIONAIS	0,00	0,00	0,00%	
(=) RESULTADO ANTES DA CSLL E IRPJ	138.095,61	-22.358,24	-116,19%	
PROVISÃO PARA CONTRIBUIÇÃO SOCIAL	0,00	0,00	0,00%	
PROVISÃO PARA IMPOSTO DE RENDA	0,00	0,00	0,00%	
(=) LUCRO LÍQUIDO DO EXERCÍCIO	138.095,61	-22.358,24	-116,19%	

Notas:

a) Contrapondo o aumento de **44,96%** das **Receitas Op. Brutas**, o **Custo Dos Produtos/Mercadorias** apresentou aumento de **16.517,79%** nesta competência, mediante a contabilização de despesas ausentes no exercício anterior, como **Energia Elétrica, Décimo Terceiro Salário, Férias, FGTS e Salário**;

b) O aumento de **6.491,15%** em despesas **Administrativas** decorre do aumento em **Indenização Trabalhista (599%)** e registro das contas de **Multa de FGTS e Salário**, quais totalizaram **R\$ 129.908,00** e estavam ausentes na competência anterior;

c) A Recuperanda apresentou o acréscimo de **1.878,47%** em despesa com **Vendas** pelo aumento de **36%** em **Premios e Gratificações** e registro de **Décimo Terceiro Salário, Férias, INSS, FGTS, RAT e Salário**, todas ausentes no mês anterior.



Informações Financeiras

Em junho/23 foram analisadas separadamente as demonstrações e indicadores financeiros das Recuperandas, ressaltando-se que, em relação ao resultado obtido, apenas a Recup. Macklife obteve lucro neste exercício, as demais apresentaram prejuízo, refletindo negativamente nos seus indicadores. Nota-se, também, que em comparação à competência anterior, todas as Recuperandas, com exceção da Recup. Avante, apresentaram novas despesas em sua Demonstração de Resultado.

DRE DA MACKLIFE COMÉRCIO E INDÚSTRIA DE CONFECÇÕES LTDA EM 30/06/2023

DEMONSTRAÇÃO DO RESULTADO DO EXERCÍCIO	Mai-23	Jun-23	Variação	Ref.
RECEITA OPERACIONAL BRUTA	5.672.159,14	6.092.476,60	7,41%	
(-) DEDUÇÕES DA RECEITA BRUTA	-1.748.578,27	-1.870.889,17	6,99%	
SIMPLES NACIONAL	-1.748.578,27	-1.870.889,17	6,99%	
(=) RECEITA OPERACIONAL LIQUIDA	3.923.580,87	4.221.587,43	7,60%	
(-) CUSTO DOS PRODUTOS/MERCADORIAS	-2.157.078,45	-2.615.346,84	21,24%	
(=) LUCRO/PREJUÍZO BRUTO	1.766.502,42	1.606.240,59	-9,07%	
(+/-) DESPESAS OPERACIONAIS	-1.067.773,27	-1.529.930,79	43,28%	
ADMINISTRATIVAS	-895.185,31	-1.158.239,40	29,39%	a
VENDAS	-123.658,11	-251.163,68	103,11%	b
TRIBUTÁRIAS	-15.733,05	-16.710,77	6,21%	
FINANCEIRAS	-190.835,79	-212.502,62	11,35%	
(-) RECEITAS FINANCEIRAS	157.638,99	108.685,68	-31,05%	
(=) LUCRO/PREJUÍZO OPERACIONAL	698.729,15	76.309,80	-89,08%	
OUTROS RESULTADOS OPERACIONAIS	-1.000,00	-1.000,00	0,00%	
(=) RESULTADO ANTES DA CSLL E IRPJ	697.729,15	75.309,80	-89,21%	
PROVISÃO PARA CONTRIBUIÇÃO SOCIAL	0,00	0,00	0,00%	
PROVISÃO PARA IMPOSTO DE RENDA	0,00	0,00	0,00%	
(=) LUCRO LÍQUIDO DO EXERCÍCIO	697.729,15	75.309,80	-89,21%	

Notas:

a) O aumento de **29,39%** apresentado nas despesas **Administrativas** tem como principal causa a variação nas contas de **Honorários Contábeis (204%)**, **Manutenção de Móveis e Utensílios (122%)**, **Manutenção Predial (761%)** e **Serviços Prestados Por Terceiros (100%)**, cujo aumento total foi de **R\$ 200,434 mil** apenas nas despesas mencionadas;

b) As despesas com **Vendas** apresentaram aumento de **103,11%** decorrente, principalmente, do registro com despesa de **Condomínio** no montante de **R\$ 99,532 mil**, ausente na competência anterior, e do aumento de **105%** em **Publicidade e Propaganda**.



Informações Financeiras

Em junho/23 foram analisadas separadamente as demonstrações e indicadores financeiros das Recuperandas, ressaltando-se que, em relação ao resultado obtido, apenas a Recup. Macklife obteve lucro neste exercício, as demais apresentaram prejuízo, refletindo negativamente nos seus indicadores. Nota-se, também, que em comparação à competência anterior, todas as Recuperandas, com exceção da Recup. Avante, apresentaram novas despesas em sua Demonstração de Resultado.

DRE DA PTN – INDÚSTRIA E COMÉRCIO DE CONFECÇÕES LTDA EM 30/06/2023

DEMONSTRAÇÃO DO RESULTADO DO EXERCÍCIO	Mai-23	Jun-23	Varição	Ref.
RECEITA OPERACIONAL BRUTA	445.960,00	400.622,00	-10,17%	
(-) DEDUÇÕES DA RECEITA BRUTA	0,00	0,00	0,00%	
SIMPLES NACIONAL	0,00	0,00	0,00%	
(=) RECEITA OPERACIONAL LIQUIDA	445.960,00	400.622,00	-10,17%	
(-) CUSTO DOS PRODUTOS/MERCADORIAS	-8.059,94	-306.666,02	3.704,82%	a
(=) LUCRO/PREJUÍZO BRUTO	437.900,06	93.955,98	-78,54%	
(+/-) DESPESAS OPERACIONAIS	-23.660,46	-166.104,65	602,03%	
ADMINISTRATIVAS	-3.983,64	-62.878,13	1.478,41%	b
VENDAS	-18.877,01	-103.181,10	446,60%	c
TRIBUTÁRIAS	0,00	0,00	0,00%	
FINANCEIRAS	-799,81	-45,42	-94,32%	
(-) RECEITAS FINANCEIRAS	0,00	0,00	0,00%	
(=) LUCRO/PREJUÍZO OPERACIONAL	414.239,60	-72.148,67	-117,42%	
OUTROS RESULTADOS OPERACIONAIS	0,00	0,00	0,00%	
(=) RESULTADO ANTES DA CSLL E IRPJ	414.239,60	-72.148,67	-117,42%	
PROVISÃO PARA CONTRIBUIÇÃO SOCIAL	0,00	0,00	0,00%	
PROVISÃO PARA IMPOSTO DE RENDA	0,00	0,00	0,00%	
(=) LUCRO LÍQUIDO DO EXERCÍCIO	414.239,60	-72.148,67	-117,42%	

Notas:

a) Apesar da redução de **10,17%** apresentada na **Receita Op. Bruta** a Recuperanda apontou um aumento de **3704,82%** no **Custo Dos Produtos/Mercadorias**, este aumento decorre, principalmente, do registro das despesas com **Energia Elétrica, Décimo Terceiro Salário, Férias, FGTS e Salário**, ambos ausentes na competência anterior.

b) O aumento de **1478,41%** das despesas **Administrativas** deriva, em suma, da contabilização de diversas despesas não presentes no exercício anterior, sendo a de maior destaque a despesa com **Multa De FGTS** no valor de **R\$ 52.245,36**, decorrente das rescisões do período;

c) Verifica-se o acréscimo de **446,60%** nas despesas com **Vendas**, mediante aumento de **44%** em **Premios e Gratificações** e registro das despesas com **INSS e RAT** que perfazem o montante total de **R\$ 31.636,63** e estavam ausentes na competência anterior.



Informações Financeiras

Em junho/23 foram analisadas separadamente as demonstrações e indicadores financeiros das Recuperandas, ressaltando-se que, em relação ao resultado obtido, apenas a Recup. Macklife obteve lucro neste exercício, as demais apresentaram prejuízo, refletindo negativamente nos seus indicadores. Nota-se, também, que em comparação à competência anterior, todas as Recuperandas, com exceção da Recup. Avante, apresentaram novas despesas em sua Demonstração de Resultado.

DRE DA RBN – INDÚSTRIA DO VESTUÁRIO LTDA EM 30/06/2023

DEMONSTRAÇÃO DO RESULTADO DO EXERCÍCIO	Mai-23	Jun-23	Varição	Ref.
RECEITA OPERACIONAL BRUTA	370.775,00	373.823,50	0,82%	
(-) DEDUÇÕES DA RECEITA BRUTA	0,00	0,00	0,00%	
SIMPLES NACIONAL	0,00	0,00	0,00%	
(=) RECEITA OPERACIONAL LIQUIDA	370.775,00	373.823,50	0,82%	
(-) CUSTO DOS PRODUTOS/MERCADORIAS	-43.967,63	-284.102,12	546,16%	a
(=) LUCRO/PREJUÍZO BRUTO	326.807,37	89.721,38	-72,55%	
(+/-) DESPESAS OPERACIONAIS	-101.932,51	-169.935,95	66,71%	
ADMINISTRATIVAS	-13.748,30	-55.262,99	301,96%	b
VENDAS	-91.215,90	-115.319,56	26,42%	
TRIBUTÁRIAS	0,00	0,00	0,00%	
FINANCEIRAS	-1.222,73	-535,94	-56,17%	
(-) RECEITAS FINANCEIRAS	4.254,42	1.182,54	-72,20%	
(=) LUCRO/PREJUÍZO OPERACIONAL	224.874,86	-80.214,57	-135,67%	
OUTROS RESULTADOS OPERACIONAIS	0,00	0,00	0,00%	
(=) RESULTADO ANTES DA CSLL E IRPJ	224.874,86	-80.214,57	-135,67%	
PROVISÃO PARA CONTRIBUIÇÃO SOCIAL	0,00	0,00	0,00%	
PROVISÃO PARA IMPOSTO DE RENDA	0,00	0,00	0,00%	
(=) LUCRO LÍQUIDO DO EXERCÍCIO	224.874,86	-80.214,57	-135,67%	

Notas:

a) Nota-se que, apesar do aumento de **0,82%** na **Receita Op. Bruta**, o **Custo dos Produtos/Mercadorias** apresentou aumento de **546,16%**, consumindo, deste modo, cerca de **76%** das receitas obtidas, ressalta-se ainda que este aumento no custo ocorreu mediante registro de despesa com **Décimo Terceiro Salário e Férias**, ambas ausentes na competência anterior, e aumento na despesa com **FGTS (832%) e Salário (542%)**, decorrente das admissões ocorridas no período;

b) O acréscimo de **301,96%** nas despesas **Administrativas** deriva do registro das despesas com **Décimo Terceiro Salário, Férias, Multa de FGTS**, ausentes na competência anterior e que perfizeram o montante de **R\$ 48,531 mil**, e do aumento de **Salários** em **1669%**.



Informações Financeiras

Em junho/23 foram analisadas separadamente as demonstrações e indicadores financeiros das Recuperandas, ressaltando-se que, em relação ao resultado obtido, apenas a Recup. Macklife obteve lucro neste exercício, as demais apresentaram prejuízo, refletindo negativamente nos seus indicadores. Nota-se, também, que em comparação à competência anterior, todas as Recuperandas, com exceção da Recup. Avante, apresentaram novas despesas em sua Demonstração de Resultado.

4.3 ATIVO IMOBILIZADO

Complementar as informações apresentadas no item anterior, apresenta-se, a seguir, a posição individualizada do Imobilizado das Recuperandas em **30/06/2023**, demonstrada de forma analítica.

ATIVO IMOBILIZADO DA JALLUMA INDÚSTRIA E COMÉRCIO DE CONFECÇÕES EIRELI EPP EM 30/06/2023

GRUPO	DESCRIÇÃO	SALDO ANTERIOR	DÉBITO	CRÉDITO	SALDO ATUAL
BENS EM OPERAÇÃO	Equipamentos De Informática	6.329,00	0,00	0,00	6.329,00
	Máquinas Industriais	47.240,00	0,00	0,00	47.240,00
	Moveis E Utensílios	64.033,00	0,00	0,00	64.033,00
	Veículos	75.000,00	0,00	0,00	75.000,00
Total dos Bens em Operação		192.602,00	0,00	0,00	192.602,00
GRUPO	DESCRIÇÃO	SALDO ANTERIOR	DÉBITO	CRÉDITO	SALDO ATUAL
(-) DEPRECIACÕES E AMORTIZAÇÕES	Equipamentos De Informática	-299,40	0,00	0,00	-299,40
	Máquinas Industriais	-29.758,10	0,00	0,00	-29.758,10
	Moveis E Utensílios	-5.352,37	0,00	0,00	-5.352,37
Total das Depreciações e Amortizações		-35.409,87	0,00	0,00	-35.409,87
Total do Ativo Imobilizado em 30/06/2023		157.192,13	0,00	0,00	157.192,13



Informações Financeiras

Em junho/23 foram analisadas separadamente as demonstrações e indicadores financeiros das Recuperandas, ressaltando-se que, em relação ao resultado obtido, apenas a Recup. Macklife obteve lucro neste exercício, as demais apresentaram prejuízo, refletindo negativamente nos seus indicadores. Nota-se, também, que em comparação à competência anterior, todas as Recuperandas, com exceção da Recup. Avante, apresentaram novas despesas em sua Demonstração de Resultado.

ATIVO IMOBILIZADO DA MACKLIFE COMÉRCIO E INDÚSTRIA DE CONFECÇÕES LTDA EM 30/06/2023

GRUPO	DESCRIÇÃO	SALDO ANTERIOR	DÉBITO	CRÉDITO	SALDO ATUAL
BENS EM OPERAÇÃO	Equipamentos De Informática	740.765,82	760,00	0,00	741.525,82
	Máquinas Industriais	1.018.523,60	0,00	0,00	1.018.523,60
	Equipamentos Industriais	4.251.233,11	0,00	0,00	4.251.233,11
	Instalações	544.470,87	0,00	0,00	544.470,87
	Moveis E Utensílios	1.261.973,93	0,00	0,00	1.261.973,93
	Veículos	1.125.698,15	0,00	0,00	1.125.698,15
Total dos Bens em Operação		8.942.665,48	760,00	0,00	8.943.425,48
GRUPO	DESCRIÇÃO	SALDO ANTERIOR	DÉBITO	CRÉDITO	SALDO ATUAL
(-) DEPRECIações E AMORTIZAÇÕES	Equipamentos De Informática	-626.090,90	0,00	0,00	-626.090,90
	Máquinas Industriais	-243.000,00	0,00	0,00	-243.000,00
	Equipamentos Industriais	-2.421.295,21	0,00	0,00	-2.421.295,21
	Instalações	-140.062,44	0,00	0,00	-140.062,44
	Moveis E Utensílios	-765.501,97	0,00	0,00	-765.501,97
	Veículos	-1.121.064,92	0,00	0,00	-1.121.064,92
Total das Depreciações e Amortizações		-5.317.015,44	0,00	0,00	-5.317.015,44
Total do Ativo Imobilizado em 30/06/2023		3.625.650,04	760,00	0,00	3.626.410,04



Informações Financeiras

Em junho/23 foram analisadas separadamente as demonstrações e indicadores financeiros das Recuperandas, ressaltando-se que, em relação ao resultado obtido, apenas a Recup. Macklife obteve lucro neste exercício, as demais apresentaram prejuízo, refletindo negativamente nos seus indicadores. Nota-se, também, que em comparação à competência anterior, todas as Recuperandas, com exceção da Recup. Avante, apresentaram novas despesas em sua Demonstração de Resultado.

ATIVO IMOBILIZADO DA PTN – INDÚSTRIA E COMÉRCIO DE CONFECÇÕES LTDA EM 30/06/2023

GRUPO	DESCRIÇÃO	SALDO ANTERIOR	DÉBITO	CRÉDITO	SALDO ATUAL
BENS EM OPERAÇÃO	Equipamentos De Informática	45,00	0,00	0,00	45,00
	Máquinas Industriais	77.517,00	0,00	0,00	77.517,00
	Moveis E Utensílios	41.240,42	0,00	0,00	41.240,42
Total dos Bens em Operação		118.802,42	0,00	0,00	118.802,42
GRUPO	DESCRIÇÃO	SALDO ANTERIOR	DÉBITO	CRÉDITO	SALDO ATUAL
(-) DEPRECIAÇÕES E AMORTIZAÇÕES	Equipamentos De Informática	0,00	0,00	0,00	0,00
	Máquinas Industriais	0,00	0,00	0,00	0,00
	Moveis E Utensílios	0,00	0,00	0,00	0,00
Total das Depreciações e Amortizações		0,00	0,00	0,00	0,00
Total do Ativo Imobilizado em 30/06/2023		118.802,42	0,00	0,00	118.802,42



Informações Financeiras

Em junho/23 foram analisadas separadamente as demonstrações e indicadores financeiros das Recuperandas, ressaltando-se que, em relação ao resultado obtido, apenas a Recup. Macklife obteve lucro neste exercício, as demais apresentaram prejuízo, refletindo negativamente nos seus indicadores. Nota-se, também, que em comparação à competência anterior, todas as Recuperandas, com exceção da Recup. Avante, apresentaram novas despesas em sua Demonstração de Resultado.

4.4 ÍNDICES FINANCEIROS

Apresenta-se os índices obtidos com base nos demonstrativos contábeis apresentados pelo escritório responsável pela contabilidade das Recuperandas. Destacam-se, a seguir, as principais variações ocorridas no período:

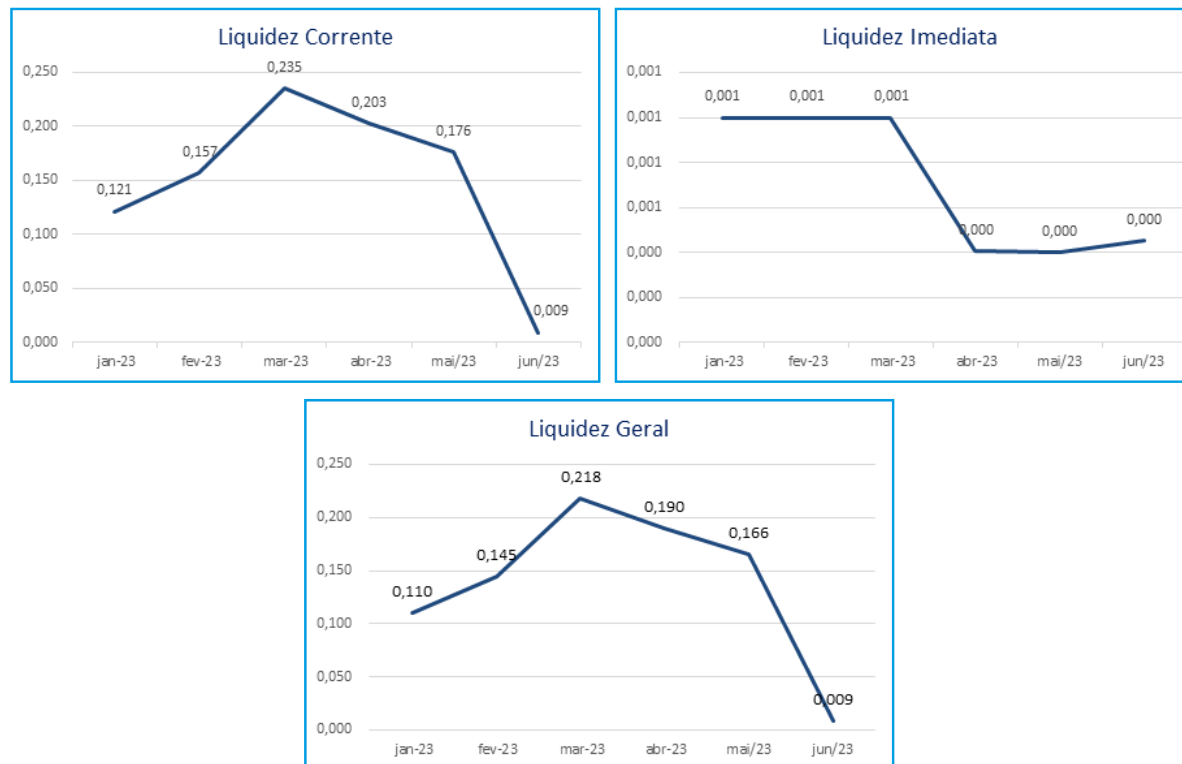
ÍNDICES DA AVANTE PROMOÇÃO DE VENDAS LTDA EM 30/06/2023

Índices de Liquidez					
INDICADORES FINANCEIROS	FÓRMULA	Mai-23	Índice	Jun-23	Índice
Liquidez Corrente	Ativo Circulante	1.703.399,25	0,176	84.300,51	0,009
	Passivo Circulante	9.669.689,77		9.096.274,76	
Liquidez Imediata	Ativo Disponível	3.850,66	0,000	4.099,83	0,000
	Passivo Circulante	9.669.689,77		9.096.274,76	
Liquidez Geral	Ativo Circulante + Não Circulante	1.703.399,25	0,166	84.300,51	0,009
	Passivo Circulante + Não Circulante	10.271.269,55		9.697.854,54	



Informações Financeiras

Em junho/23 foram analisadas separadamente as demonstrações e indicadores financeiros das Recuperandas, ressaltando-se que, em relação ao resultado obtido, apenas a Recup. Macklife obteve lucro neste exercício, as demais apresentaram prejuízo, refletindo negativamente nos seus indicadores. Nota-se, também, que em comparação à competência anterior, todas as Recuperandas, com exceção da Recup. Avante, apresentaram novas despesas em sua Demonstração de Resultado.



O índice de **liquidez corrente** é o melhor indicador de solvência de curto prazo, pois revela a proteção dos credores em curto prazo por ativos, onde há uma expectativa que estes possam ser convertidos em dinheiro rapidamente.

O índice de **liquidez geral** é um indicador de solvência tanto de curto prazo quanto de longo prazo.

O índice de **liquidez imediata** é uma variação dos índices anteriores, porém, considera-se somente o quanto a empresa tem de dinheiro no curtíssimo prazo, como caixa, saldos bancários e aplicações financeiras com liquidez imediata, como CDBs sem carência e fundos de investimentos com resgate de cotas de D+0.

Analisando os índices do mês de junho/2023, verifica-se as seguintes variações em seus índices: **Liquidez Corrente (-94,74%)**, **Liquidez Imediata (13,18%)** e **Liquidez Geral (-94,76%)**.

Além da variação negativa dos índices de liquidez corrente e geral, é possível verificar que a Recuperanda não apresenta capacidade de quitar suas dívidas com seu ativo de prazo imediato, curto e longo, demonstrando uma possível insolvência à instituição.

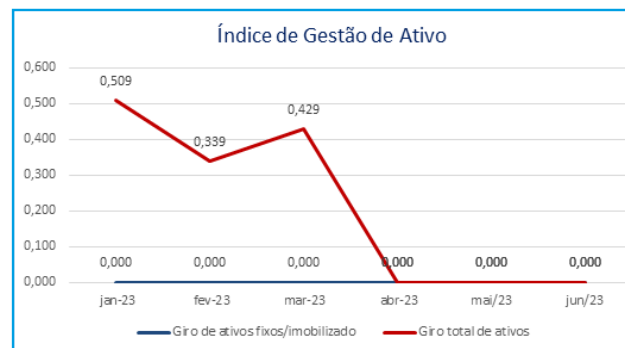


Informações Financeiras

Em junho/23 foram analisadas separadamente as demonstrações e indicadores financeiros das Recuperandas, ressaltando-se que, em relação ao resultado obtido, apenas a Recup. Macklife obteve lucro neste exercício, as demais apresentaram prejuízo, refletindo negativamente nos seus indicadores. Nota-se, também, que em comparação à competência anterior, todas as Recuperandas, com exceção da Recup. Avante, apresentaram novas despesas em sua Demonstração de Resultado.

Índices de Gestão de Ativo

INDICADORES FINANCEIROS	FÓRMULA	Mai-23	Índice	Jun-23	Índice
Índice de giro de ativos fixos/imobilizado	Receitas	0,00	#DIV/0!	0,00	#DIV/0!
	Ativo Imobilizado	0,00		0,00	
Índice de giro total de ativos	Receitas	0,00	0,000	0,00	0,000
	Ativo	1.703.399,25		84.300,51	



O índice de **giro de ativos imobilizados** mede a eficiência da empresa em relação ao uso de seu imobilizado. Ela indica como a empresa está usando seus ativos fixos, isto é, suas máquinas e equipamentos.

O índice de **giro do total de ativos** mede a eficiência com a qual a empresa utiliza todos seus ativos para gerar receitas. Ele indica o faturamento da empresa em comparação com o crescimento do ativo.

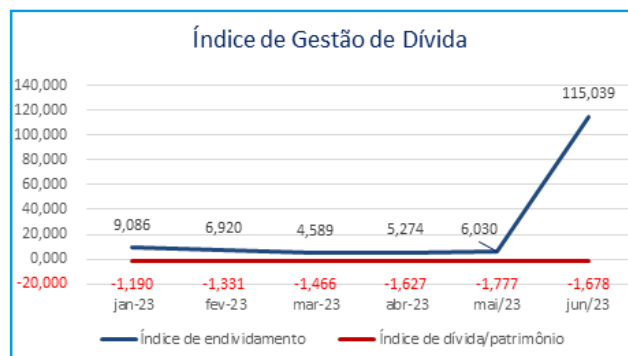
Não é possível realizar os cálculos dos índices de gestão de ativo mediante a ausência de receitas e imobilizado no período.



Informações Financeiras

Em junho/23 foram analisadas separadamente as demonstrações e indicadores financeiros das Recuperandas, ressaltando-se que, em relação ao resultado obtido, apenas a Recup. Macklife obteve lucro neste exercício, as demais apresentaram prejuízo, refletindo negativamente nos seus indicadores. Nota-se, também, que em comparação à competência anterior, todas as Recuperandas, com exceção da Recup. Avante, apresentaram novas despesas em sua Demonstração de Resultado.

Índices de Gestão de Dívida					
INDICADORES FINANCEIROS	FÓRMULA	Mai-23	Índice	Jun-23	Índice
Índice de endividamento	Passivo Circulante + ELP	10.271.269,55	6,030	9.697.854,54	115,039
	Ativo	1.703.399,25		84.300,51	
Índice de dívida/patrimônio	Passivo Circulante + ELP	10.271.269,55	-1,777	9.697.854,54	-1,678
	Patrimônio Líquido	-5.779.265,78		-5.779.265,78	



O índice de **endividamento**, também chamado de índice de endividamento total, é a relação entre o total de ativos e o total de passivos. Descrito em porcentagem, ele mede o percentual de fundos gerados pelos passivos circulantes e dívidas de longo prazo.

O índice de **dívida/patrimônio** informa quanto de patrimônio líquido a empresa tem para cada R\$ 1 de dívida. Esse índice tem a mesma finalidade que o índice de endividamento, porém, mostrado em moeda e não em percentual.

Verifica-se aumento no índice de **Endividamento** quando comparado os meses de maio e junho/2023, pois registrou-se a variação de **1807,82%** se comparado com o último período, decorrente da baixa significativa no ativo da Recuperanda.

O índice de **Dívida/Patrimônio** apresentou redução de **5,58%** demonstrando uma evolução das dívidas em relação ao patrimônio da Recuperanda, qual se encontra negativo.



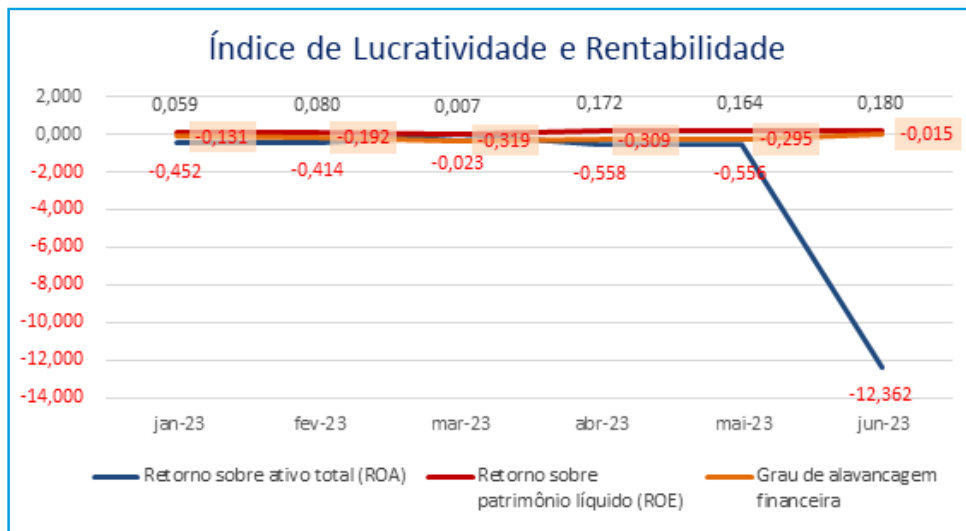
Informações Financeiras

Em junho/23 foram analisadas separadamente as demonstrações e indicadores financeiros das Recuperandas, ressaltando-se que, em relação ao resultado obtido, apenas a Recup. Macklife obteve lucro neste exercício, as demais apresentaram prejuízo, refletindo negativamente nos seus indicadores. Nota-se, também, que em comparação à competência anterior, todas as Recuperandas, com exceção da Recup. Avante, apresentaram novas despesas em sua Demonstração de Resultado.

Índices de Lucratividade e Rentabilidade					
INDICADORES FINANCEIROS	FÓRMULA	Mai-23	Índice	Jun-23	Índice
Margem de Lucro Líquido	Lucro Líquido	-947.468,50	Erro	-1.042.155,05	Erro
	Receita de Vendas	0,00		0,00	
Margem de Lucro Operacional	Lucro Operacional	-947.468,60	Erro	-1.042.155,05	Erro
	Receita de Vendas	0,00		0,00	
Margem de Lucro Bruto	Lucro Bruto	0,00	Erro	0,00	Erro
	Receita Operacional Líquida	0,00		0,00	
Índice de Receita Operacional/Total de Ativos	Lucro Operacional	-947.468,60	-0,556	-1.042.155,05	-12,362
	Ativo	1.703.399,25		84.300,51	
Retorno sobre Ativo Total (ROA)	Lucro Líquido	-947.468,50	-0,556	-1.042.155,05	-12,362
	Ativo	1.703.399,25		84.300,51	
Retorno sobre Patrimônio Líquido (ROE)	Lucro Líquido	-947.468,50	0,164	-1.042.155,05	0,180
	Patrimônio Líquido	-5.779.265,78		-5.779.265,78	
Grau de Alavancagem Financeira	ROE	0,164	-0,295	0,180	-0,015
	ROA	-0,556		-12,362	

Informações Financeiras

Em junho/23 foram analisadas separadamente as demonstrações e indicadores financeiros das Recuperandas, ressaltando-se que, em relação ao resultado obtido, apenas a Recup. Macklife obteve lucro neste exercício, as demais apresentaram prejuízo, refletindo negativamente nos seus indicadores. Nota-se, também, que em comparação à competência anterior, todas as Recuperandas, com exceção da Recup. Avante, apresentaram novas despesas em sua Demonstração de Resultado.



O **retorno sobre o ativo total** (em inglês, Return on Asset – ROA) também conhecido como retorno sobre o investimento, mede o retorno sobre o ativo total depois de juros e impostos. Este índice é considerado um dos mais importantes, pois indica a lucratividade da empresa em relação aos investimentos totais, representados pelo ativo total médio.

O **retorno sobre o patrimônio líquido** (em inglês, Return on Equity – ROE), indica quanto de prêmio os acionistas e proprietários estão obtendo em relação aos seus investimentos na empresa, isto é, o patrimônio líquido.

O **grau de alavancagem financeira** (GAF) é um importante indicador do grau de risco do qual a empresa está submetida, isto é, se há presença de capital de terceiros de longo prazo na estrutura de capital, identificando se a empresa está alavancada ou não.

Avaliando os índices de lucratividade e rentabilidade da Recuperanda, nota-se que assim como nos meses anteriores, em junho/2023 os resultados apresentados não são bons, demonstrando resultados negativos para praticamente todos os índices.

Quanto ao índice de Retorno sobre o PL (ROE), ressalta-se que este se apresenta positivo em alguns meses devido ao PL da Recuperanda e seu Lucro Líquido estarem negativos.

Com base neste resultado, é salutar mencionar a necessidade de a Recuperanda buscar a melhora dos seus resultados com vistas ao cumprimento do planejamento de RJ inicial dentro dos prazos estipulados.



Informações Financeiras

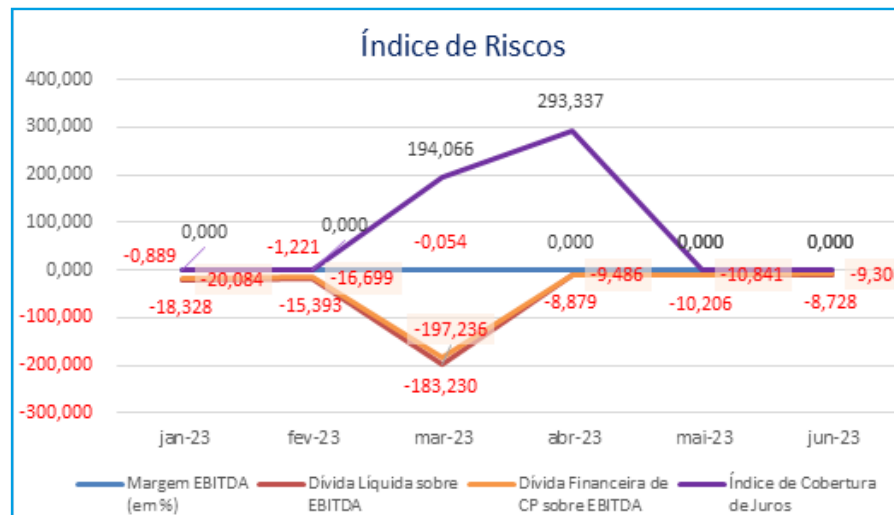
Em junho/23 foram analisadas separadamente as demonstrações e indicadores financeiros das Recuperandas, ressaltando-se que, em relação ao resultado obtido, apenas a Recup. Macklife obteve lucro neste exercício, as demais apresentaram prejuízo, refletindo negativamente nos seus indicadores. Nota-se, também, que em comparação à competência anterior, todas as Recuperandas, com exceção da Recup. Avante, apresentaram novas despesas em sua Demonstração de Resultado.

Índice de Riscos					
INDICADORES FINANCEIROS	FÓRMULA	Mai-23	Índice	Jun-23	Índice
Margem EBITDA (em %)	EBITDA	-947.468,50	Erro	-1.042.155,05	Erro
	Receita Líquida	0,00		0,00	
Dívida Líquida sobre EBITDA	Dívida Financeira Líquida	10.271.269,55	-10,841	9.697.854,54	-9,306
	EBITDA	-947.468,50		-1.042.155,05	
Dívida Financeira de CP sobre EBITDA	Dívida Financeira de CP	9.669.689,77	-10,206	9.096.274,76	-8,728
	EBITDA	-947.468,50		-1.042.155,05	
Índice de Cobertura de Juros	EBIT	-947.468,50	Erro	-1.042.155,05	Erro
	Pagamento de Juros	0,00		0,00	



Informações Financeiras

Em junho/23 foram analisadas separadamente as demonstrações e indicadores financeiros das Recuperandas, ressaltando-se que, em relação ao resultado obtido, apenas a Recup. Macklife obteve lucro neste exercício, as demais apresentaram prejuízo, refletindo negativamente nos seus indicadores. Nota-se, também, que em comparação à competência anterior, todas as Recuperandas, com exceção da Recup. Avante, apresentaram novas despesas em sua Demonstração de Resultado.



Margem EBITDA (em %): Mede a capacidade da empresa em gerar caixa operacional em função de sua capacidade de venda. Quanto maior, melhor.

Dívida Líquida sobre EBITDA: Destaca o valor da dívida da empresa em função de sua geração de caixa. Em empresas saudáveis esse índice não passa de três ou quatro vezes. Quanto maior, pior.

Dívida Financeira de CP sobre EBITDA: Destaca o valor da dívida financeira de curto prazo da empresa em função de sua capacidade de geração de caixa. Quanto maior, pior.

Índice de Cobertura de Juros: Avalia a capacidade da empresa em remunerar, em termos de caixa, seus credores com os recursos proveniente de seus ativos operacionais. Quanto maior, melhor.

No mês de junho/2023 verifica-se que todos os índices apresentaram resultados inadequados, tendo em vista, principalmente, que a Recuperanda tem apresentado resultados negativos nos últimos meses, além de possuir um grau elevado de endividamento refletido nos indicadores apresentados.



Informações Financeiras

Em junho/23 foram analisadas separadamente as demonstrações e indicadores financeiros das Recuperandas, ressaltando-se que, em relação ao resultado obtido, apenas a Recup. Macklife obteve lucro neste exercício, as demais apresentaram prejuízo, refletindo negativamente nos seus indicadores. Nota-se, também, que em comparação à competência anterior, todas as Recuperandas, com exceção da Recup. Avante, apresentaram novas despesas em sua Demonstração de Resultado.

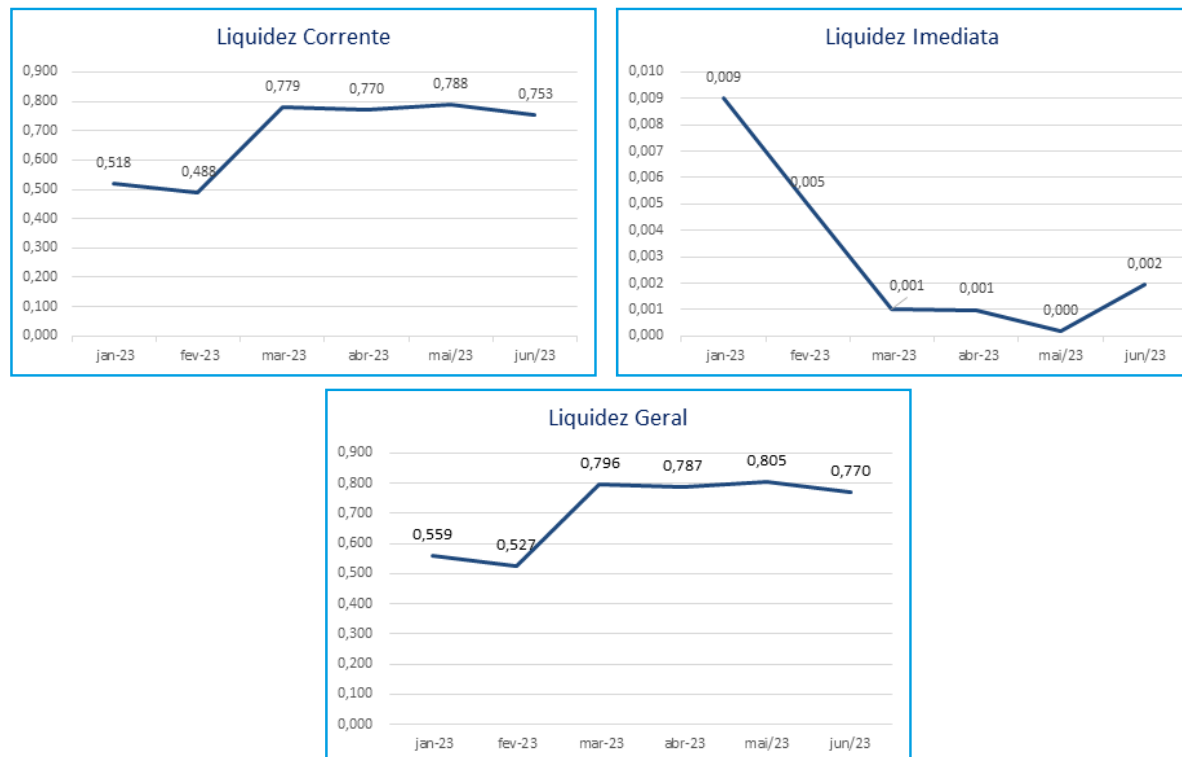
ÍNDICES DA JALLUMA INDÚSTRIA E COMÉRCIO DE CONFECÇÕES EIRELI EPP EM 30/06/2023

Índices de Liquidez					
INDICADORES FINANCEIROS	FÓRMULA	Mai-23	Índice	Jun-23	Índice
Liquidez Corrente	Ativo Circulante	6.452.317,45	0,788	6.009.695,43	0,753
	Passivo Circulante	8.184.907,84		7.979.946,49	
Liquidez Imediata	Ativo Disponível	1.340,37	0,000	15.566,96	0,002
	Passivo Circulante	8.184.907,84		7.979.946,49	
Liquidez Geral	Ativo Circulante + Não Circulante	6.609.509,58	0,805	6.166.887,56	0,770
	Passivo Circulante + Não Circulante	8.213.848,70		8.008.887,35	



Informações Financeiras

Em junho/23 foram analisadas separadamente as demonstrações e indicadores financeiros das Recuperandas, ressaltando-se que, em relação ao resultado obtido, apenas a Recup. Macklife obteve lucro neste exercício, as demais apresentaram prejuízo, refletindo negativamente nos seus indicadores. Nota-se, também, que em comparação à competência anterior, todas as Recuperandas, com exceção da Recup. Avante, apresentaram novas despesas em sua Demonstração de Resultado.



O índice de **liquidez corrente** é o melhor indicador de solvência de curto prazo, pois revela a proteção dos credores em curto prazo por ativos, onde há uma expectativa que estes possam ser convertidos em dinheiro rapidamente.

O índice de **liquidez geral** é um indicador de solvência tanto de curto prazo quanto de longo prazo.

O índice de **liquidez imediata** é uma variação dos índices anteriores, porém, considera-se somente o quanto a empresa tem de dinheiro no curtíssimo prazo, como caixa, saldos bancários e aplicações financeiras com liquidez imediata, como CDBs sem carência e fundos de investimentos com resgate de cotas de D+0.

Analisando os índices do mês de junho/2023, verifica-se as seguintes variações em seus índices: **Liquidez Corrente (-4,47%)**, **Liquidez Imediata (1091,22%)** e **Liquidez Geral (-4,31%)**. Ainda em análise aos índices, é possível verificar que a Recuperanda não apresenta saldo suficiente em seu ativo de prazo imediato, curto e longo, capaz de quitar suas dívidas de respectivo prazo.

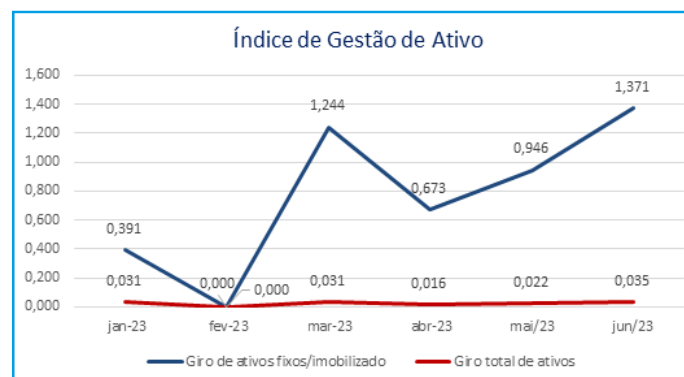


Informações Financeiras

Em junho/23 foram analisadas separadamente as demonstrações e indicadores financeiros das Recuperandas, ressaltando-se que, em relação ao resultado obtido, apenas a Recup. Macklife obteve lucro neste exercício, as demais apresentaram prejuízo, refletindo negativamente nos seus indicadores. Nota-se, também, que em comparação à competência anterior, todas as Recuperandas, com exceção da Recup. Avante, apresentaram novas despesas em sua Demonstração de Resultado.

Índices de Gestão de Ativo

INDICADORES FINANCEIROS	FÓRMULA	Mai-23	Índice	Jun-23	Índice
Índice de giro de ativos fixos/ imobilizado	Receitas	148.665,27	0,946	215.510,00	1,371
	Ativo Imobilizado	157.192,13		157.192,13	
Índice de giro total de ativos	Receitas	148.665,27	0,022	215.510,00	0,035
	Ativo	6.609.509,58		6.166.887,56	



O índice de **giro de ativos imobilizados** mede a eficiência da empresa em relação ao uso de seu imobilizado. Ela indica como a empresa está usando seus ativos fixos, isto é, suas máquinas e equipamentos.

O índice de **giro do total de ativos** mede a eficiência com a qual a empresa utiliza todos seus ativos para gerar receitas. Ele indica o faturamento da empresa em comparação com o crescimento do ativo.

Analisando os índices do mês de junho/2023, verifica-se as seguintes variações em seus índices: **Índice de giro de ativos fixos/imobilizado (44,96%)**, **Índice de giro total de ativos (55,37%)**.

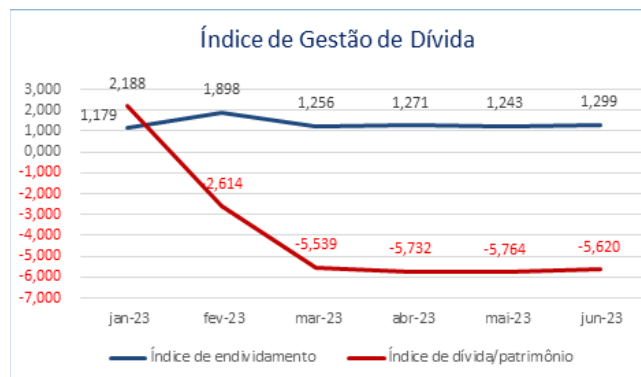
O aumento verificado nos índices supra, ocorreram mediante acréscimo das receitas obtidas na competência em análise, quais foram suficientes para ultrapassar o Ativo Imobilizado, porém não foram capazes de encobrir o montante de Ativo Total.



Informações Financeiras

Em junho/23 foram analisadas separadamente as demonstrações e indicadores financeiros das Recuperandas, ressaltando-se que, em relação ao resultado obtido, apenas a Recup. Macklife obteve lucro neste exercício, as demais apresentaram prejuízo, refletindo negativamente nos seus indicadores. Nota-se, também, que em comparação à competência anterior, todas as Recuperandas, com exceção da Recup. Avante, apresentaram novas despesas em sua Demonstração de Resultado.

Índices de Gestão de Dívida					
INDICADORES FINANCEIROS	FÓRMULA	Mai-23	Índice	Jun-23	Índice
Índice de endividamento	Passivo Circulante + ELP	8.213.848,70	1,243	8.008.887,35	1,299
	Ativo	6.609.509,58		6.166.887,56	
Índice de dívida/patrimônio	Passivo Circulante + ELP	8.213.848,70	-5,764	8.008.887,35	-5,620
	Patrimônio Líquido	-1.425.023,79		-1.425.023,79	



O índice de **endividamento**, também chamado de índice de endividamento total, é a relação entre o total de ativos e o total de passivos. Descrito em porcentagem, ele mede o percentual de fundos gerados pelos passivos circulantes e dívidas de longo prazo.

O índice de **dívida/patrimônio** informa quanto de patrimônio líquido a empresa tem para cada R\$ 1 de dívida. Esse índice tem a mesma finalidade que o índice de endividamento, porém, mostrado em moeda e não em percentual.

Verifica-se aumento no índice de **Endividamento** quando comparado os meses de maio e junho/2023, pois registrou-se variação de **4,50%**, este ocasionado pela redução do passivo.

O índice de **Dívida/Patrimônio** apresentou redução de **2,50%** devido à baixa nas dívidas em relação ao patrimônio da Recuperanda, que é negativo.



Informações Financeiras

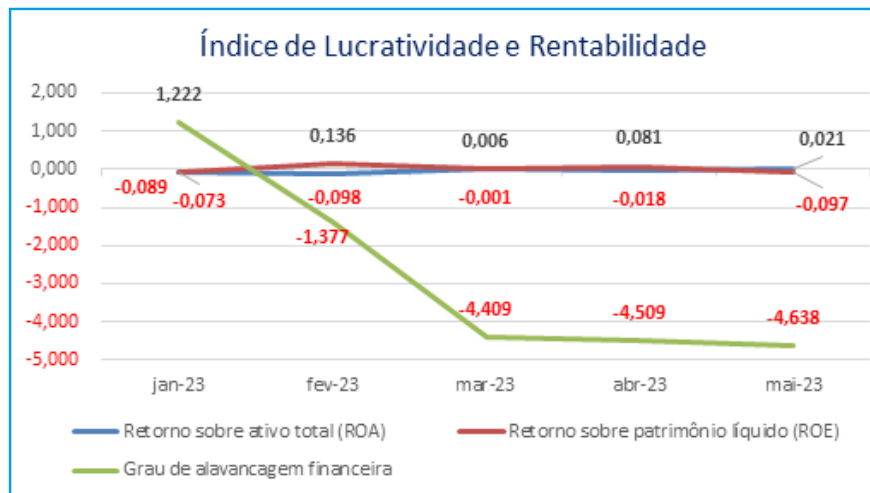
Em junho/23 foram analisadas separadamente as demonstrações e indicadores financeiros das Recuperandas, ressaltando-se que, em relação ao resultado obtido, apenas a Recup. Macklife obteve lucro neste exercício, as demais apresentaram prejuízo, refletindo negativamente nos seus indicadores. Nota-se, também, que em comparação à competência anterior, todas as Recuperandas, com exceção da Recup. Avante, apresentaram novas despesas em sua Demonstração de Resultado.

Índices de Lucratividade e Rentabilidade					
INDICADORES FINANCEIROS	FÓRMULA	Mai-23	Índice	Jun-23	Índice
Margem de Lucro Líquido	Lucro Líquido	138.095,61	0,929	-22.358,24	-0,104
	Receita de Vendas	148.665,27		215.510,00	
Margem de Lucro Operacional	Lucro Operacional	138.095,61	0,929	-22.358,24	-0,104
	Receita de Vendas	148.665,27		215.510,00	
Margem de Lucro Bruto	Lucro Bruto	148.399,15	0,998	171.286,75	0,795
	Receita Operacional Líquida	148.665,27		215.510,00	
Índice de Receita Operacional/Total de Ativos	Lucro Operacional	138.095,61	0,021	-22.358,24	-0,004
	Ativo	6.609.509,58		6.166.887,56	
Retorno sobre Ativo Total (ROA)	Lucro Líquido	138.095,61	0,021	-22.358,24	-0,004
	Ativo	6.609.509,58		6.166.887,56	
Retorno sobre Patrimônio Líquido (ROE)	Lucro Líquido	138.095,61	-0,097	-22.358,24	0,016
	Patrimônio Líquido	-1.425.023,79		-1.425.023,79	
Grau de Alavancagem Financeira	ROE	-0,097	-4,638	0,016	-4,328
	ROA	0,021		-0,004	



Informações Financeiras

Em junho/23 foram analisadas separadamente as demonstrações e indicadores financeiros das Recuperandas, ressaltando-se que, em relação ao resultado obtido, apenas a Recup. Macklife obteve lucro neste exercício, as demais apresentaram prejuízo, refletindo negativamente nos seus indicadores. Nota-se, também, que em comparação à competência anterior, todas as Recuperandas, com exceção da Recup. Avante, apresentaram novas despesas em sua Demonstração de Resultado.



O **retorno sobre o ativo** total (em inglês, Return on Asset – ROA) também conhecido como retorno sobre o investimento, mede o retorno sobre o ativo total depois de juros e impostos. Este índice é considerado um dos mais importantes, pois indica a lucratividade da empresa em relação aos investimentos totais, representados pelo ativo total médio.

O **retorno sobre o patrimônio líquido** (em inglês, Return on Equity – ROE), indica quanto de prêmio os acionistas e proprietários estão obtendo em relação aos seus investimentos na empresa, isto é, o patrimônio líquido.

O **grau de alavancagem financeira** (GAF) é um importante indicador do grau de risco do qual a empresa está submetida, isto é, se há presença de capital de terceiros de longo prazo na estrutura de capital, identificando se a empresa está alavancada ou não.

Avaliando os índices de lucratividade e rentabilidade da Recuperanda, verifica-se que ao contrário do mês anterior, em junho/2023 os resultados não são bons, uma vez que apresentou prejuízo no exercício, demonstrando resultados negativos para praticamente todos os índices.

Os únicos resultados positivos dos índices são da Margem de Lucro Bruto, devido a mesma não considerar as despesas do período, e o Retorno Sobre Patrimônio Líquido, por utilizar de bases negativas para seu cálculo.

Com base neste resultado, é salutar mencionar que a Recuperanda continue a buscar a melhora dos seus resultados com vistas ao cumprimento do planejamento de RJ inicial dentro dos prazos estipulados.



Informações Financeiras

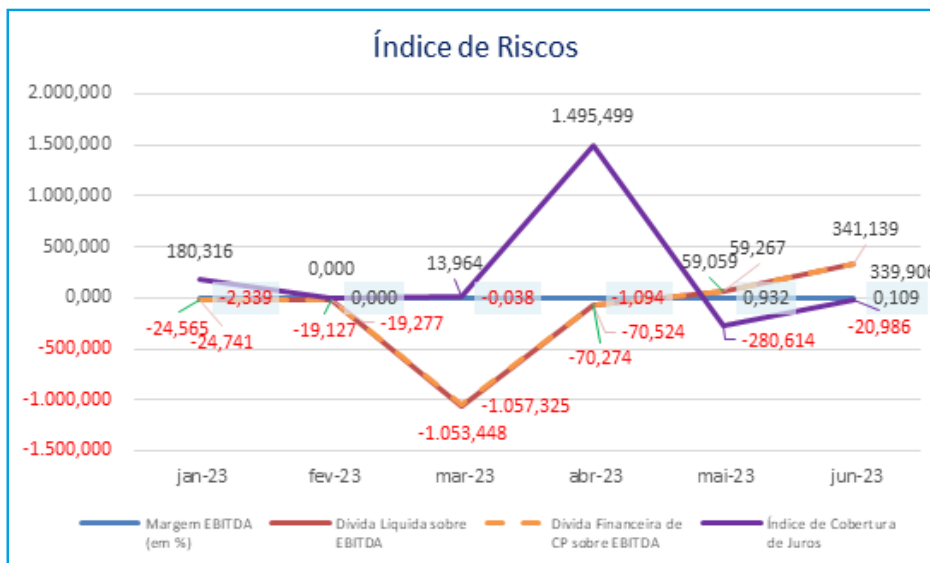
Em junho/23 foram analisadas separadamente as demonstrações e indicadores financeiros das Recuperandas, ressaltando-se que, em relação ao resultado obtido, apenas a Recup. Macklife obteve lucro neste exercício, as demais apresentaram prejuízo, refletindo negativamente nos seus indicadores. Nota-se, também, que em comparação à competência anterior, todas as Recuperandas, com exceção da Recup. Avante, apresentaram novas despesas em sua Demonstração de Resultado.

Índice de Riscos					
INDICADORES FINANCEIROS	FÓRMULA	Mai-23	Índice	Jun-23	Índice
Margem EBITDA (em %)	EBITDA	138.589,49	0,932	23.476,93	0,109
	Receita Líquida	148.665,27		215.510,00	
Dívida Líquida sobre EBITDA	Dívida Financeira Líquida	8.213.848,70	59,267	8.008.887,35	341,139
	EBITDA	138.589,49		23.476,93	
Dívida Financeira de CP sobre EBITDA	Dívida Financeira de CP	8.184.907,84	59,059	7.979.946,49	339,906
	EBITDA	138.589,49		23.476,93	
Índice de Cobertura de Juros	EBIT	138.589,49	-280,614	23.476,93	-20,986
	Pagamento de Juros	-493,88		-1.118,69	



Informações Financeiras

Em junho/23 foram analisadas separadamente as demonstrações e indicadores financeiros das Recuperandas, ressaltando-se que, em relação ao resultado obtido, apenas a Recup. Macklife obteve lucro neste exercício, as demais apresentaram prejuízo, refletindo negativamente nos seus indicadores. Nota-se, também, que em comparação à competência anterior, todas as Recuperandas, com exceção da Recup. Avante, apresentaram novas despesas em sua Demonstração de Resultado.



Margem EBITDA (em %): Mede a capacidade da empresa em gerar caixa operacional em função de sua capacidade de venda. Quanto maior, melhor.

Dívida Líquida sobre EBITDA: Destaca o valor da dívida da empresa em função de sua geração de caixa. Em empresas saudáveis esse índice não passa de três ou quatro vezes. Quanto maior, pior.

Dívida Financeira de CP sobre EBITDA: Destaca o valor da dívida financeira de curto prazo da empresa em função de sua capacidade de geração de caixa. Quanto maior, pior.

Índice de Cobertura de Juros: Avalia a capacidade da empresa em remunerar, em termos de caixa, seus credores com os recursos proveniente de seus ativos operacionais. Quanto maior, melhor.

No mês de junho/2023 verifica-se que todos os índices apresentaram resultados inadequados nesta competência, devido a Recuperanda apresentar um grau elevado de endividamento, refletido nos indicadores apresentados.



Informações Financeiras

Em junho/23 foram analisadas separadamente as demonstrações e indicadores financeiros das Recuperandas, ressaltando-se que, em relação ao resultado obtido, apenas a Recup. Macklife obteve lucro neste exercício, as demais apresentaram prejuízo, refletindo negativamente nos seus indicadores. Nota-se, também, que em comparação à competência anterior, todas as Recuperandas, com exceção da Recup. Avante, apresentaram novas despesas em sua Demonstração de Resultado.

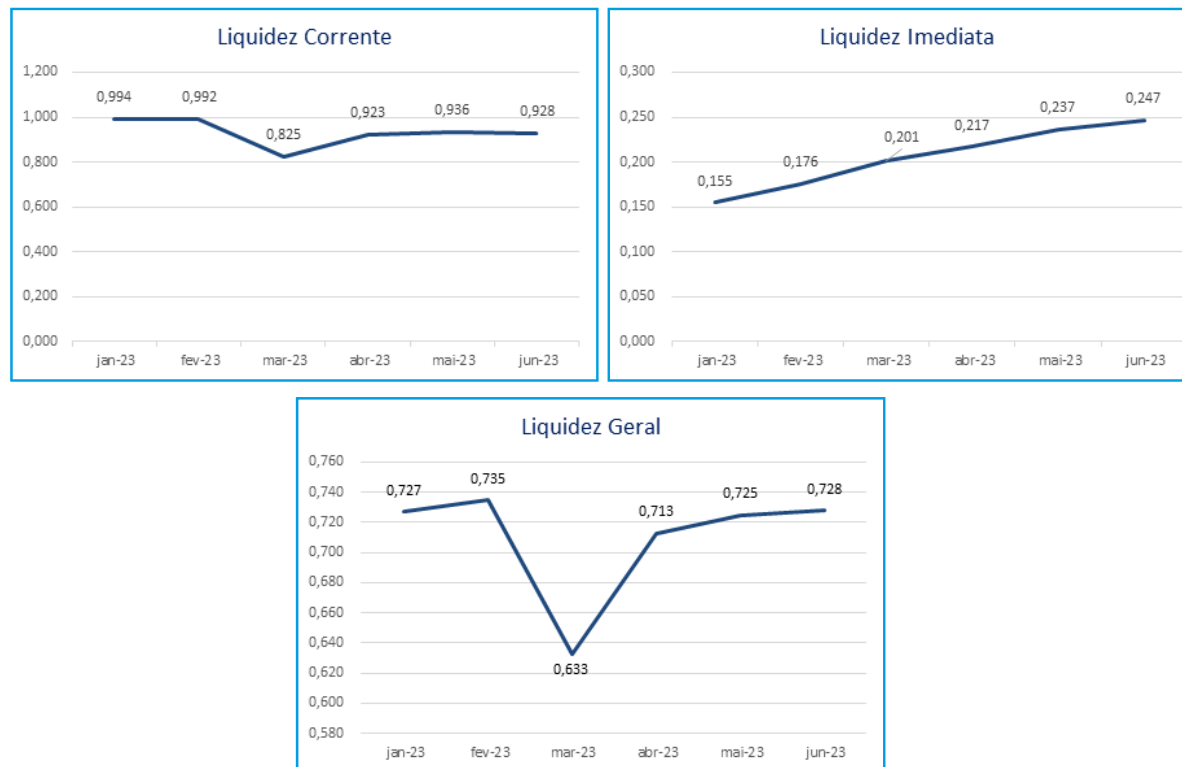
ÍNDICES DA MACKLIFE COMÉRCIO E INDÚSTRIA DE CONFECÇÕES LTDA EM 30/06/2023

Índices de Liquidez					
INDICADORES FINANCEIROS	FÓRMULA	Mai-23	Índice	Jun-23	Índice
Liquidez Corrente	Ativo Circulante	42.846.868,21	0,936	44.359.942,53	0,928
	Passivo Circulante	45.777.828,46		47.795.806,59	
Liquidez Imediata	Ativo Disponível	10.840.012,24	0,237	11.796.660,51	0,247
	Passivo Circulante	45.777.828,46		47.795.806,59	
Liquidez Geral	Ativo Circulante + Não Circulante	46.841.361,02	0,725	48.355.195,34	0,728
	Passivo Circulante + Não Circulante	64.623.243,81		66.445.421,29	



Informações Financeiras

Em junho/23 foram analisadas separadamente as demonstrações e indicadores financeiros das Recuperandas, ressaltando-se que, em relação ao resultado obtido, apenas a Recup. Macklife obteve lucro neste exercício, as demais apresentaram prejuízo, refletindo negativamente nos seus indicadores. Nota-se, também, que em comparação à competência anterior, todas as Recuperandas, com exceção da Recup. Avante, apresentaram novas despesas em sua Demonstração de Resultado.



O índice de **liquidez corrente** é o melhor indicador de solvência de curto prazo, pois revela a proteção dos credores em curto prazo por ativos, onde há uma expectativa que estes possam ser convertidos em dinheiro rapidamente.

O índice de **liquidez geral** é um indicador de solvência tanto de curto prazo quanto de longo prazo.

O índice de **liquidez imediata** é uma variação dos índices anteriores, porém, considera-se somente o quanto a empresa tem de dinheiro no curtíssimo prazo, como caixa, saldos bancários e aplicações financeiras com liquidez imediata, como CDBs sem carência e fundos de investimentos com resgate de cotas de D+0.

Analisando os índices do mês de junho/2023, verifica-se as seguintes variações em seus índices: **Liquidez Corrente (-0,84%)**, **Liquidez Imediata (4,23%)** e **Liquidez Geral (0,40%)**.

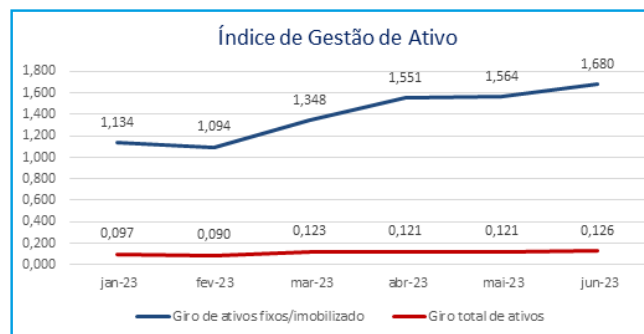
Apesar da variação positiva nos índices de liquidez imediata e geral, é possível verificar que a Recuperanda ainda não apresenta capacidade de quitar suas dívidas com seu ativo de prazo imediato, curto e longo. Apesar de os resultados apresentarem possível insolvência à instituição neste momento, ela evidencia a capacidade de um provável reerguimento.



Informações Financeiras

Em junho/23 foram analisadas separadamente as demonstrações e indicadores financeiros das Recuperandas, ressaltando-se que, em relação ao resultado obtido, apenas a Recup. Macklife obteve lucro neste exercício, as demais apresentaram prejuízo, refletindo negativamente nos seus indicadores. Nota-se, também, que em comparação à competência anterior, todas as Recuperandas, com exceção da Recup. Avante, apresentaram novas despesas em sua Demonstração de Resultado.

Índices de Gestão de Ativo					
INDICADORES FINANCEIROS	FÓRMULA	Mai-23	Índice	Jun-23	Índice
Índice de giro de ativos fixos/ imobilizado	Receitas	5.672.159,14	1,564	6.092.476,60	1,680
	Ativo Imobilizado	3.625.650,04		3.626.410,04	
Índice de giro total de ativos	Receitas	5.672.159,14	0,121	6.092.476,60	0,126
	Ativo	46.841.361,02		48.355.195,34	



O índice de **giro de ativos imobilizados** mede a eficiência da empresa em relação ao uso de seu imobilizado. Ela indica como a empresa está usando seus ativos fixos, isto é, suas máquinas e equipamentos.

O índice de **giro do total** de ativos mede a eficiência com a qual a empresa utiliza todos seus ativos para gerar receitas. Ele indica o faturamento da empresa em comparação com o crescimento do ativo.

Os índices de Gestão do Ativo apresentaram as seguintes variações no mês de junho/2023: **Giro de Ativos Fixos/ Imobilizado (7,39%)** e **Giro Total de Ativos (4,05%)**.

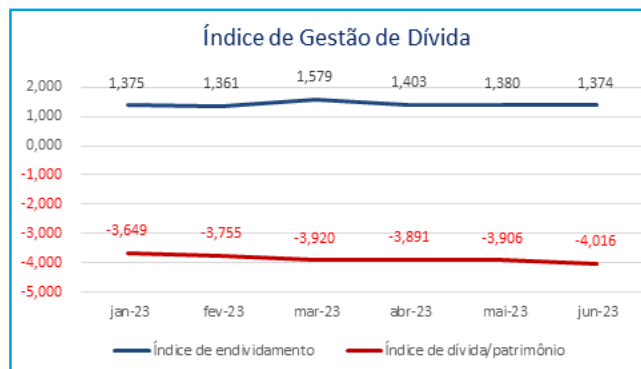
Verifica-se a eficiência na utilização dos Ativos Imobilizados uma vez que a receita auferida na competência ultrapassa seus valores, entretanto, o contrário ocorre com o Ativo total, onde as receitas não são suficientes para cobrir seu montante.



Informações Financeiras

Em junho/23 foram analisadas separadamente as demonstrações e indicadores financeiros das Recuperandas, ressaltando-se que, em relação ao resultado obtido, apenas a Recup. Macklife obteve lucro neste exercício, as demais apresentaram prejuízo, refletindo negativamente nos seus indicadores. Nota-se, também, que em comparação à competência anterior, todas as Recuperandas, com exceção da Recup. Avante, apresentaram novas despesas em sua Demonstração de Resultado.

Índices de Gestão de Dívida					
INDICADORES FINANCEIROS	FÓRMULA	Mai-23	Índice	Jun-23	Índice
Índice de endividamento	Passivo Circulante + ELP	64.623.243,81	1,380	66.445.421,29	1,374
	Ativo	46.841.361,02		48.355.195,34	
Índice de dívida/patrimônio	Passivo Circulante + ELP	64.623.243,81	-3,906	66.445.421,29	-4,016
	Patrimônio Líquido	-16.544.068,46		-16.544.068,46	



O índice de **endividamento**, também chamado de índice de endividamento total, é a relação entre o total de ativos e o total de passivos. Descrito em porcentagem, ele mede o percentual de fundos gerados pelos passivos circulantes e dívidas de longo prazo.

O índice de **dívida/patrimônio** informa quanto de patrimônio líquido a empresa tem para cada R\$ 1 de dívida. Esse índice tem a mesma finalidade que o índice de endividamento, porém, mostrado em moeda e não em percentual.

Verifica-se redução no índice de **Endividamento** quando comparado os meses de maio e junho/2023, pois registrou-se variação de **-0,40%**, decorrente do aumento apresentado pelo passivo.

O índice de **Dívida/Patrimônio** apresentou aumento de **2,82%** demonstrando um acréscimo das dívidas em relação ao patrimônio da Recuperanda, que é negativo.



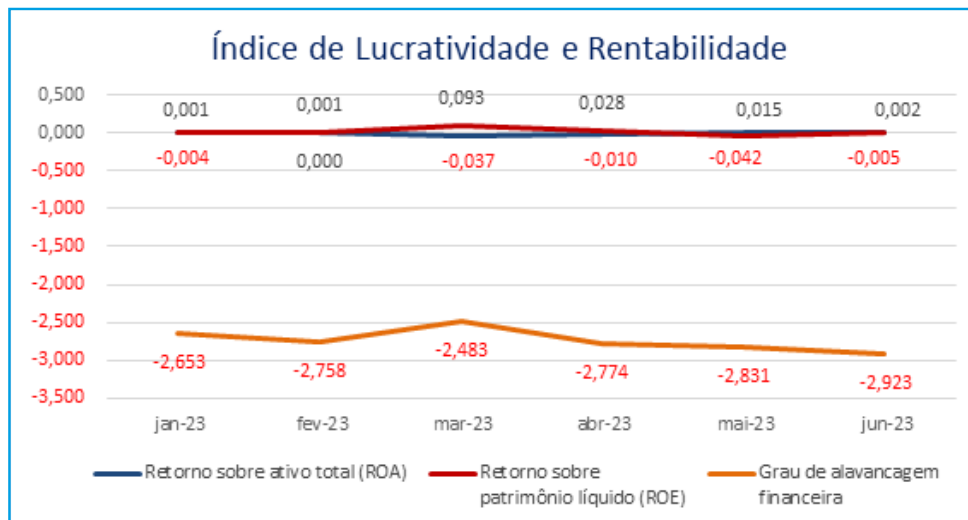
Informações Financeiras

Em junho/23 foram analisadas separadamente as demonstrações e indicadores financeiros das Recuperandas, ressaltando-se que, em relação ao resultado obtido, apenas a Recup. Macklife obteve lucro neste exercício, as demais apresentaram prejuízo, refletindo negativamente nos seus indicadores. Nota-se, também, que em comparação à competência anterior, todas as Recuperandas, com exceção da Recup. Avante, apresentaram novas despesas em sua Demonstração de Resultado.

Índices de Lucratividade e Rentabilidade					
INDICADORES FINANCEIROS	FÓRMULA	Mai-23	Índice	Jun-23	Índice
Margem de Lucro Líquido	Lucro Líquido	697.729,15	0,123	75.309,80	0,012
	Receita de Vendas	5.672.159,14		6.092.476,60	
Margem de Lucro Operacional	Lucro Operacional	698.729,15	0,123	76.309,80	0,013
	Receita de Vendas	5.672.159,14		6.092.476,60	
Margem de Lucro Bruto	Lucro Bruto	1.766.502,42	0,450	1.606.240,59	0,380
	Receita Operacional Líquida	3.923.580,87		4.221.587,43	
Índice de Receita Operacional/Total de Ativos	Lucro Operacional	698.729,15	0,015	76.309,80	0,002
	Ativo	46.841.361,02		48.355.195,34	
Retorno sobre Ativo Total (ROA)	Lucro Líquido	697.729,15	0,015	75.309,80	0,002
	Ativo	46.841.361,02		48.355.195,34	
Retorno sobre Patrimônio Líquido (ROE)	Lucro Líquido	697.729,15	-0,042	75.309,80	-0,005
	Patrimônio Líquido	-16.544.068,46		-16.544.068,46	
Grau de Alavancagem Financeira	ROE	-0,042	-2,831	-0,005	-2,923
	ROA	0,015		0,002	

Informações Financeiras

Em junho/23 foram analisadas separadamente as demonstrações e indicadores financeiros das Recuperandas, ressaltando-se que, em relação ao resultado obtido, apenas a Recup. Macklife obteve lucro neste exercício, as demais apresentaram prejuízo, refletindo negativamente nos seus indicadores. Nota-se, também, que em comparação à competência anterior, todas as Recuperandas, com exceção da Recup. Avante, apresentaram novas despesas em sua Demonstração de Resultado.



O **retorno sobre o ativo total** (em inglês, Return on Asset – ROA) também conhecido como retorno sobre o investimento, mede o retorno sobre o ativo total depois de juros e impostos. Este índice é considerado um dos mais importantes, pois indica a lucratividade da empresa em relação aos investimentos totais, representados pelo ativo total médio.

O **retorno sobre o patrimônio líquido** (em inglês, Return on Equity – ROE), indica quanto de prêmio os acionistas e proprietários estão obtendo em relação aos seus investimentos na empresa, isto é, o patrimônio líquido.

O **grau de alavancagem financeira** (GAF) é um importante indicador do grau de risco do qual a empresa está submetida, isto é, se há presença de capital de terceiros de longo prazo na estrutura de capital, identificando se a empresa está alavancada ou não.

Avaliando os índices de lucratividade e rentabilidade da Recuperanda, verifica-se que ao contrário dos meses anteriores, em junho/2023, os resultados apresentaram baixa devido à redução de 89,21% no lucro do exercício, entretanto, os índices, em sua maioria, ainda permanecem positivos.

Sendo os índices com resultados negativos o **Retorno sobre Patrimônio Líquido (ROE)**, devido ao PL da Recuperanda estar negativo, e o **Grau de Alavancagem Financeira**, mediante a utilização do ROE como base de cálculo.

Com base neste resultado, é salutar mencionar a necessidade de a Recuperanda permanecer em busca da melhora dos seus resultados com vistas ao cumprimento do planejamento de RJ inicial dentro dos prazos estipulados.



Informações Financeiras

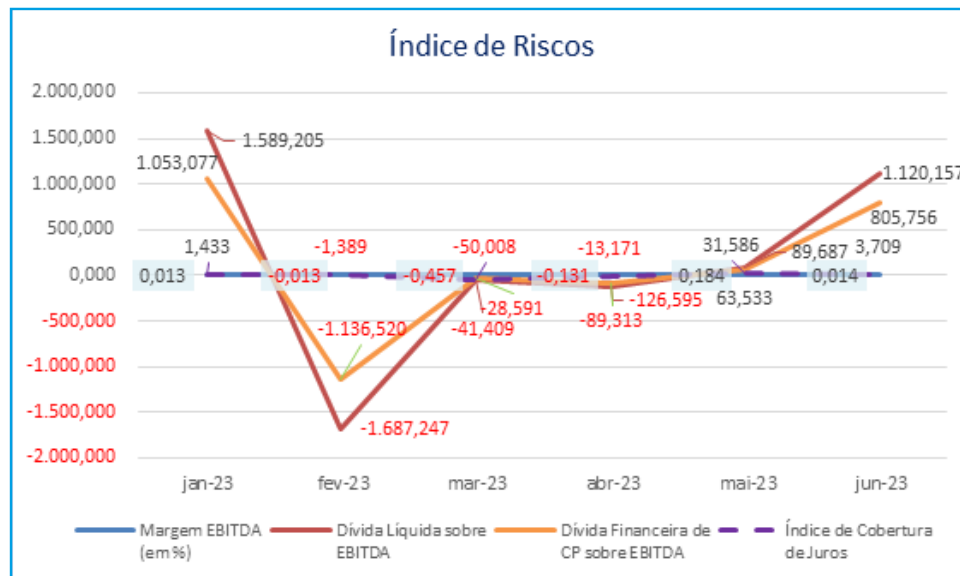
Em junho/23 foram analisadas separadamente as demonstrações e indicadores financeiros das Recuperandas, ressaltando-se que, em relação ao resultado obtido, apenas a Recup. Macklife obteve lucro neste exercício, as demais apresentaram prejuízo, refletindo negativamente nos seus indicadores. Nota-se, também, que em comparação à competência anterior, todas as Recuperandas, com exceção da Recup. Avante, apresentaram novas despesas em sua Demonstração de Resultado.

Índice de Riscos					
INDICADORES FINANCEIROS	FÓRMULA	Mai-23	Índice	Jun-23	Índice
Margem EBITDA (em %)	EBITDA	720.540,83	0,184	59.317,98	0,014
	Receita Líquida	3.923.580,87		4.221.587,43	
Dívida Líquida sobre EBITDA	Dívida Financeira Líquida	64.623.243,81	89,687	66.445.421,29	1.120,157
	EBITDA	720.540,83		59.317,98	
Dívida Financeira de CP sobre EBITDA	Dívida Financeira de CP	45.777.828,46	63,533	47.795.806,59	805,756
	EBITDA	720.540,83		59.317,98	
Índice de Cobertura de Juros	EBIT	720.540,83	31,586	59.317,98	3,709
	Pagamento de Juros	22.811,68		15.991,82	



Informações Financeiras

Em junho/23 foram analisadas separadamente as demonstrações e indicadores financeiros das Recuperandas, ressaltando-se que, em relação ao resultado obtido, apenas a Recup. Macklife obteve lucro neste exercício, as demais apresentaram prejuízo, refletindo negativamente nos seus indicadores. Nota-se, também, que em comparação à competência anterior, todas as Recuperandas, com exceção da Recup. Avante, apresentaram novas despesas em sua Demonstração de Resultado.



Margem EBITDA (em %): Mede a capacidade da empresa em gerar caixa operacional em função de sua capacidade de venda. Quanto maior, melhor.

Dívida Líquida sobre EBITDA: Destaca o valor da dívida da empresa em função de sua geração de caixa. Em empresas saudáveis esse índice não passa de três ou quatro vezes. Quanto maior, pior.

Dívida Financeira de CP sobre EBITDA: Destaca o valor da dívida financeira de curto prazo da empresa em função de sua capacidade de geração de caixa. Quanto maior, pior.

Índice de Cobertura de Juros: Avalia a capacidade da empresa em remunerar, em termos de caixa, seus credores com os recursos proveniente de seus ativos operacionais. Quanto maior, melhor.

No mês de junho/2023 verifica-se que todos os índices apresentaram indicadores superiores à competência anterior, demonstrando resultados inadequados em decorrência ao alto grau de endividamento da Recuperanda.



Informações Financeiras

Em junho/23 foram analisadas separadamente as demonstrações e indicadores financeiros das Recuperandas, ressaltando-se que, em relação ao resultado obtido, apenas a Recup. Macklife obteve lucro neste exercício, as demais apresentaram prejuízo, refletindo negativamente nos seus indicadores. Nota-se, também, que em comparação à competência anterior, todas as Recuperandas, com exceção da Recup. Avante, apresentaram novas despesas em sua Demonstração de Resultado.

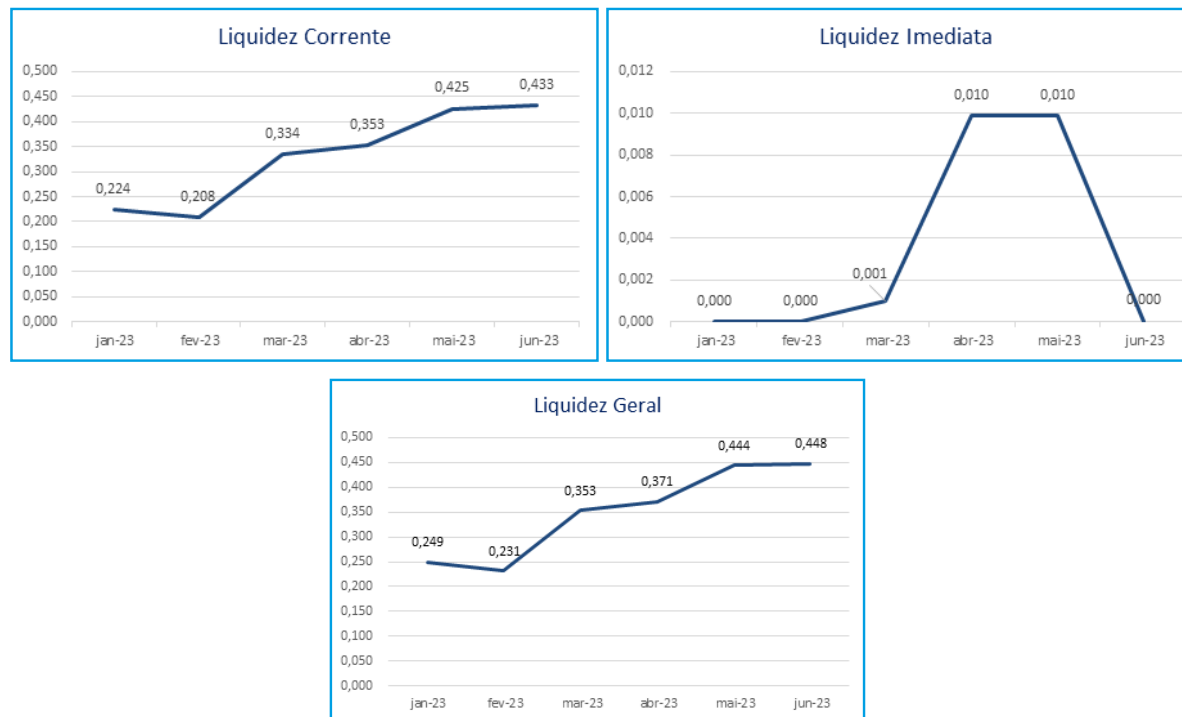
ÍNDICES DA PTN – INDÚSTRIA E COMÉRCIO DE CONFECÇÕES LTDA EM 30/06/2023

Índices de Liquidez					
INDICADORES FINANCEIROS	FÓRMULA	Mai-23	Índice	Jun-23	Índice
Liquidez Corrente	Ativo Circulante	2.754.931,88	0,425	3.308.564,90	0,433
	Passivo Circulante	6.475.972,53		7.644.253,12	
Liquidez Imediata	Ativo Disponível	63.939,58	0,010	33,57	0,000
	Passivo Circulante	6.475.972,53		7.644.253,12	
Liquidez Geral	Ativo Circulante + Não Circulante	2.873.734,30	0,444	3.427.367,32	0,448
	Passivo Circulante + Não Circulante	6.475.972,53		7.644.253,12	



Informações Financeiras

Em junho/23 foram analisadas separadamente as demonstrações e indicadores financeiros das Recuperandas, ressaltando-se que, em relação ao resultado obtido, apenas a Recup. Macklife obteve lucro neste exercício, as demais apresentaram prejuízo, refletindo negativamente nos seus indicadores. Nota-se, também, que em comparação à competência anterior, todas as Recuperandas, com exceção da Recup. Avante, apresentaram novas despesas em sua Demonstração de Resultado.



O índice de **liquidez corrente** é o melhor indicador de solvência de curto prazo, pois revela a proteção dos credores em curto prazo por ativos, onde há uma expectativa que estes possam ser convertidos em dinheiro rapidamente.

O índice de **liquidez geral** é um indicador de solvência tanto de curto prazo quanto de longo prazo.

O índice de **liquidez imediata** é uma variação dos índices anteriores, porém, considera-se somente o quanto a empresa tem de dinheiro no curtíssimo prazo, como caixa, saldos bancários e aplicações financeiras com liquidez imediata, como CDBs sem carência e fundos de investimentos com resgate de cotas de D+0.

Analisando os índices do mês de junho/2023, verifica-se as seguintes variações em seus índices: **Liquidez Corrente (1,74%), Liquidez Imediata (-99,96%) e Liquidez Geral (1,04%).**

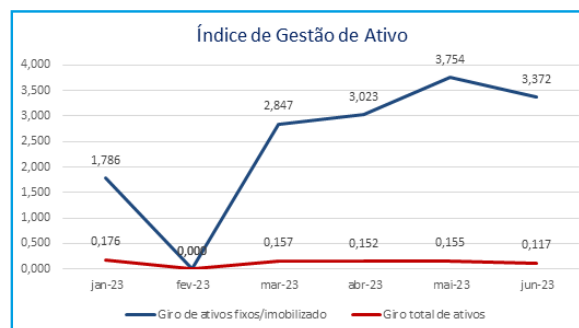
Apesar da variação positiva nos índices de liquidez corrente e geral, é possível verificar que a Recuperanda ainda não apresenta capacidade de quitar suas dívidas com seu ativo de prazo imediato, curto e longo. Demonstrando que, embora os resultados apresentem possível insolvência à instituição neste momento, ela evidencia a capacidade de um provável reerguimento.



Informações Financeiras

Em junho/23 foram analisadas separadamente as demonstrações e indicadores financeiros das Recuperandas, ressaltando-se que, em relação ao resultado obtido, apenas a Recup. Macklife obteve lucro neste exercício, as demais apresentaram prejuízo, refletindo negativamente nos seus indicadores. Nota-se, também, que em comparação à competência anterior, todas as Recuperandas, com exceção da Recup. Avante, apresentaram novas despesas em sua Demonstração de Resultado.

Índices de Gestão de Ativo					
INDICADORES FINANCEIROS	FÓRMULA	Mai-23	Índice	Jun-23	Índice
Índice de giro de ativos fixos/imobilizado	Receitas	445.960,00	3,754	400.622,00	3,372
	Ativo Imobilizado	118.802,42		118.802,42	
Índice de giro total de ativos	Receitas	445.960,00	0,155	400.622,00	0,117
	Ativo	2.873.734,30		3.427.367,32	



O índice de **giro de ativos** imobilizados mede a eficiência da empresa em relação ao uso de seu imobilizado. Ela indica como a empresa está usando seus ativos fixos, isto é, suas máquinas e equipamentos.

O índice de **giro do total** de ativos mede a eficiência com a qual a empresa utiliza todos seus ativos para gerar receitas. Ele indica o faturamento da empresa em comparação com o crescimento do ativo.

Analisando os índices do mês de junho/2023, verifica-se as seguintes variações em seus índices: Índice de giro de ativos fixos/imobilizado (-10,17%), **Índice de giro total de ativos (-24,68%)**.

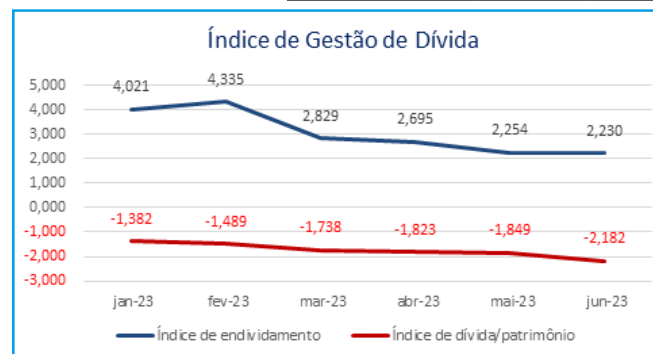
Apesar da receita auferida no período ser superior aos ativos imobilizados, ela não consegue cobrir o montante de ativos totais da Recuperanda.



Informações Financeiras

Em junho/23 foram analisadas separadamente as demonstrações e indicadores financeiros das Recuperandas, ressaltando-se que, em relação ao resultado obtido, apenas a Recup. Macklife obteve lucro neste exercício, as demais apresentaram prejuízo, refletindo negativamente nos seus indicadores. Nota-se, também, que em comparação à competência anterior, todas as Recuperandas, com exceção da Recup. Avante, apresentaram novas despesas em sua Demonstração de Resultado.

Índices de Gestão de Dívida					
INDICADORES FINANCEIROS	FÓRMULA	Mai-23	Índice	Jun-23	Índice
Índice de endividamento	Passivo Circulante + ELP	6.475.972,53	2,254	7.644.253,12	2,230
	Ativo	2.873.734,30		3.427.367,32	
Índice de dívida/patrimônio	Passivo Circulante + ELP	6.475.972,53	-1,849	7.644.253,12	-2,182
	Patrimônio Líquido	-3.503.352,23		-3.503.352,23	



O índice de **endividamento**, também chamado de índice de endividamento total, é a relação entre o total de ativos e o total de passivos. Descrito em porcentagem, ele mede o percentual de fundos gerados pelos passivos circulantes e dívidas de longo prazo.

O índice de **dívida/patrimônio** informa quanto de patrimônio líquido a empresa tem para cada R\$ 1 de dívida. Esse índice tem a mesma finalidade que o índice de endividamento, porém, mostrado em moeda e não em percentual.

Verifica-se redução no índice de **Endividamento** quando comparado os meses de maio e junho/2023, pois houve redução de **1,03%**.

O índice de **Dívida/Patrimônio** apresentou aumento de **18,40%** demonstrando um aumento das dívidas em relação ao patrimônio da Recuperanda, que é negativo.



Informações Financeiras

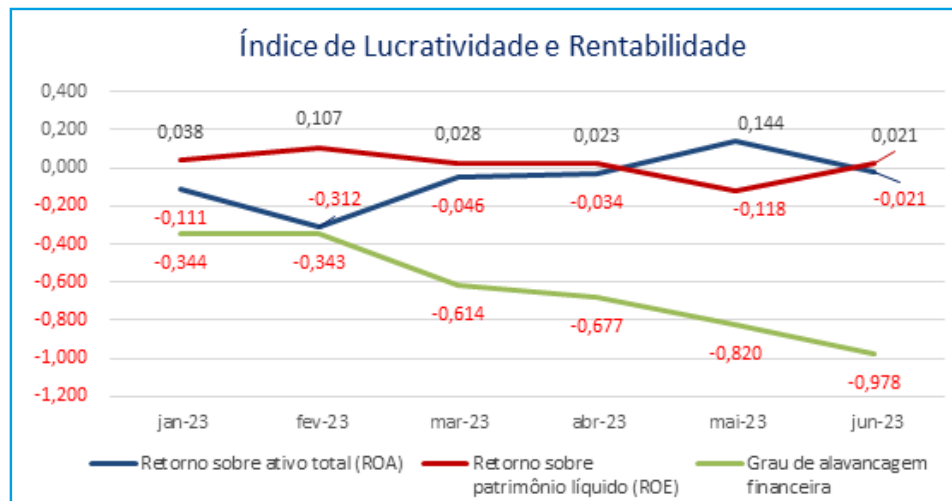
Em junho/23 foram analisadas separadamente as demonstrações e indicadores financeiros das Recuperandas, ressaltando-se que, em relação ao resultado obtido, apenas a Recup. Macklife obteve lucro neste exercício, as demais apresentaram prejuízo, refletindo negativamente nos seus indicadores. Nota-se, também, que em comparação à competência anterior, todas as Recuperandas, com exceção da Recup. Avante, apresentaram novas despesas em sua Demonstração de Resultado.

Índices de Lucratividade e Rentabilidade					
INDICADORES FINANCEIROS	FÓRMULA	Mai-23	Índice	Jun-23	Índice
Margem de Lucro Líquido	Lucro Líquido	414.239,60	0,929	-72.148,67	-0,180
	Receita de Vendas	445.960,00		400.622,00	
Margem de Lucro Operacional	Lucro Operacional	414.239,60	0,929	-72.148,67	-0,180
	Receita de Vendas	445.960,00		400.622,00	
Margem de Lucro Bruto	Lucro Bruto	437.900,06	0,982	93.955,98	0,235
	Receita Operacional Líquida	445.960,00		400.622,00	
Índice de Receita Operacional/Total de Ativos	Lucro Operacional	414.239,60	0,144	-72.148,67	-0,021
	Ativo	2.873.734,30		3.427.367,32	
Retorno sobre Ativo Total (ROA)	Lucro Líquido	414.239,60	0,144	-72.148,67	-0,021
	Ativo	2.873.734,30		3.427.367,32	
Retorno sobre Patrimônio Líquido (ROE)	Lucro Líquido	414.239,60	-0,118	-72.148,67	0,021
	Patrimônio Líquido	-3.503.352,23		-3.503.352,23	
Grau de Alavancagem Financeira	ROE	-0,118	-0,820	0,021	-0,978
	ROA	0,144		-0,021	



Informações Financeiras

Em junho/23 foram analisadas separadamente as demonstrações e indicadores financeiros das Recuperandas, ressaltando-se que, em relação ao resultado obtido, apenas a Recup. Macklife obteve lucro neste exercício, as demais apresentaram prejuízo, refletindo negativamente nos seus indicadores. Nota-se, também, que em comparação à competência anterior, todas as Recuperandas, com exceção da Recup. Avante, apresentaram novas despesas em sua Demonstração de Resultado.



O **retorno sobre o ativo total** (em inglês, Return on Asset – ROA) também conhecido como retorno sobre o investimento, mede o retorno sobre o ativo total depois de juros e impostos. Este índice é considerado um dos mais importantes, pois indica a lucratividade da empresa em relação aos investimentos totais, representados pelo ativo total médio.

O **retorno sobre o patrimônio líquido** (em inglês, Return on Equity – ROE), indica quanto de prêmio os acionistas e proprietários estão obtendo em relação aos seus investimentos na empresa, isto é, o patrimônio líquido.

O **grau de alavancagem financeira** (GAF) é um importante indicador do grau de risco do qual a empresa está submetida, isto é, se há presença de capital de terceiros de longo prazo na estrutura de capital, identificando se a empresa está alavancada ou não.

Avaliando os índices de lucratividade e rentabilidade da Recuperanda, nota-se que ao contrário do mês anterior, os índices apresentados demonstraram uma queda nos resultados obtidos devido a obtenção de prejuízo neste exercício, deste modo, indicando resultados negativos para praticamente todos os índices.

Com exceção dos índices de Margem de Lucro Bruto, por desconsiderar as despesas do período, e Retorno Sobre Patrimônio Líquido, devido a utilização de valores negativos em seu cálculo.

Com base nos resultados apresentados, é salutar mencionar a necessidade de a Recuperanda continuar em busca da melhora dos seus resultados com vistas ao cumprimento do planejamento de RJ inicial dentro dos prazos estipulados.



Informações Financeiras

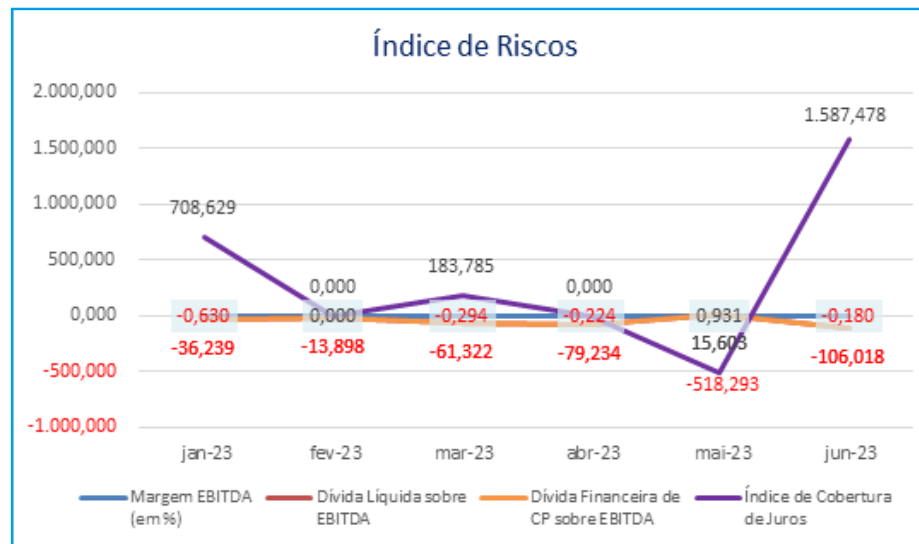
Em junho/23 foram analisadas separadamente as demonstrações e indicadores financeiros das Recuperandas, ressaltando-se que, em relação ao resultado obtido, apenas a Recup. Macklife obteve lucro neste exercício, as demais apresentaram prejuízo, refletindo negativamente nos seus indicadores. Nota-se, também, que em comparação à competência anterior, todas as Recuperandas, com exceção da Recup. Avante, apresentaram novas despesas em sua Demonstração de Resultado.

Índice de Riscos					
INDICADORES FINANCEIROS	FÓRMULA	Mai-23	Índice	Jun-23	Índice
Margem EBITDA	EBITDA	415.039,67	0,931	-72.103,25	-0,180
	Receita Líquida	445.960,00		400.622,00	
Dívida Líquida sobre EBITDA	Dívida Financeira Líquida	6.475.972,53	15,603	7.644.253,12	-106,018
	EBITDA	415.039,67		-72.103,25	
Dívida Financeira de CP sobre EBITDA	Dívida Financeira de CP	6.475.972,53	15,603	7.644.253,12	-106,018
	EBITDA	415.039,67		-72.103,25	
Índice de Cobertura de Juros	EBIT	415.039,67	-518,923	-72.103,25	1.587,478
	Pagamento de Juros	-799,81		-45,42	



Informações Financeiras

Em junho/23 foram analisadas separadamente as demonstrações e indicadores financeiros das Recuperandas, ressaltando-se que, em relação ao resultado obtido, apenas a Recup. Macklife obteve lucro neste exercício, as demais apresentaram prejuízo, refletindo negativamente nos seus indicadores. Nota-se, também, que em comparação à competência anterior, todas as Recuperandas, com exceção da Recup. Avante, apresentaram novas despesas em sua Demonstração de Resultado.



Margem EBITDA: Mede a capacidade da empresa em gerar caixa operacional em função de sua capacidade de venda. Quanto maior, melhor.

Dívida Líquida sobre EBITDA: Destaca o valor da dívida da empresa em função de sua geração de caixa. Em empresas saudáveis esse índice não passa de três ou quatro vezes. Quanto maior, pior.

Dívida Financeira de CP sobre EBITDA: Destaca o valor da dívida financeira de curto prazo da empresa em função de sua capacidade de geração de caixa. Quanto maior, pior.

Índice de Cobertura de Juros: Avalia a capacidade da empresa em remunerar, em termos de caixa, seus credores com os recursos proveniente de seus ativos operacionais. Quanto maior, melhor.

No mês de junho/2023 verifica-se que a maioria dos índices apresentaram resultados inadequados, tendo em vista, principalmente, que a Recuperanda apurou prejuízo no exercício e possui um grau elevado de endividamento.



Informações Financeiras

Em junho/23 foram analisadas separadamente as demonstrações e indicadores financeiros das Recuperandas, ressaltando-se que, em relação ao resultado obtido, apenas a Recup. Macklife obteve lucro neste exercício, as demais apresentaram prejuízo, refletindo negativamente nos seus indicadores. Nota-se, também, que em comparação à competência anterior, todas as Recuperandas, com exceção da Recup. Avante, apresentaram novas despesas em sua Demonstração de Resultado.

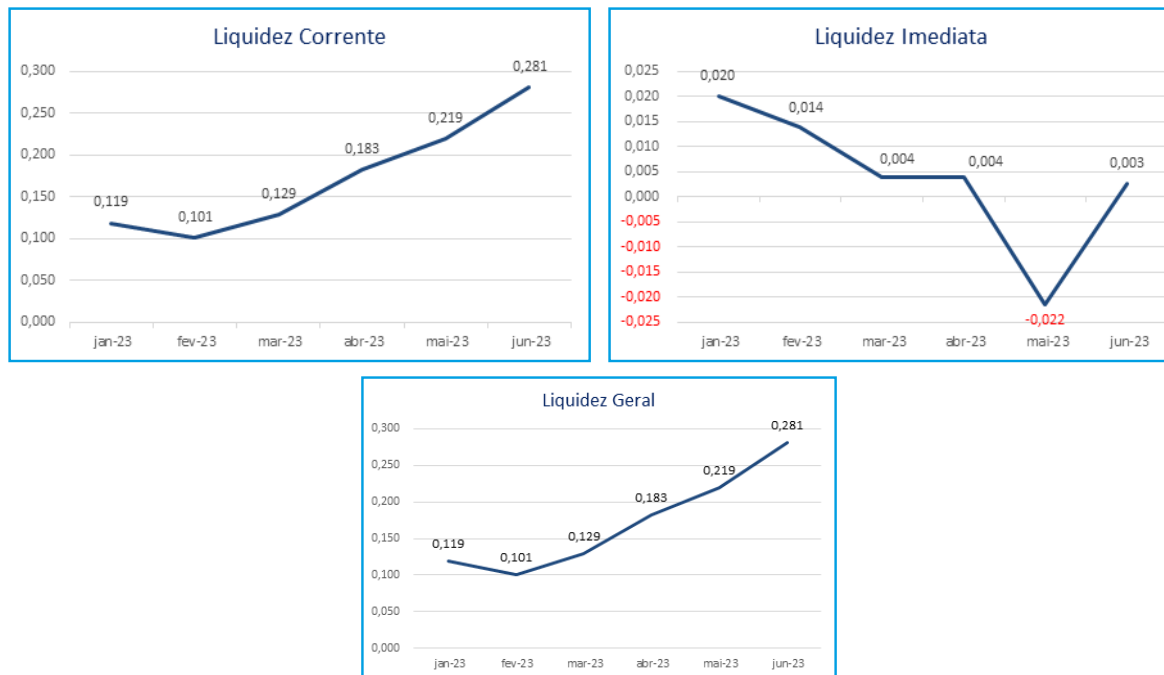
ÍNDICES DA RBN – INDÚSTRIA DO VESTUÁRIO LTDA EM 30/06/2023

Índices de Liquidez					
INDICADORES FINANCEIROS	FÓRMULA	Mai-23	Índice	Jun-23	Índice
Liquidez Corrente	Ativo Circulante	1.182.130,31	0,219	1.823.336,40	0,281
	Passivo Circulante	5.393.625,31		6.490.418,97	
Liquidez Imediata	Ativo Disponível	-116.345,34	-0,022	17.215,83	0,003
	Passivo Circulante	5.393.625,31		6.490.418,97	
Liquidez Geral	Ativo Circulante + Não Circulante	1.182.130,31	0,219	1.823.336,40	0,281
	Passivo Circulante + Não Circulante	5.393.625,31		6.490.418,97	



Informações Financeiras

Em junho/23 foram analisadas separadamente as demonstrações e indicadores financeiros das Recuperandas, ressaltando-se que, em relação ao resultado obtido, apenas a Recup. Macklife obteve lucro neste exercício, as demais apresentaram prejuízo, refletindo negativamente nos seus indicadores. Nota-se, também, que em comparação à competência anterior, todas as Recuperandas, com exceção da Recup. Avante, apresentaram novas despesas em sua Demonstração de Resultado.



O índice de **liquidez corrente** é o melhor indicador de solvência de curto prazo, pois revela a proteção dos credores em curto prazo por ativos, onde há uma expectativa que estes possam ser convertidos em dinheiro rapidamente.

O índice de **liquidez geral** é um indicador de solvência tanto de curto prazo quanto de longo prazo.

O índice de **liquidez imediata** é uma variação dos índices anteriores, porém, considera-se somente o quanto a empresa tem de dinheiro no curtíssimo prazo, como caixa, saldos bancários e aplicações financeiras com liquidez imediata, como CDBs sem carência e fundos de investimentos com resgate de cotas de D+0.

Analisando os índices do mês de junho/2023, verifica-se as seguintes variações em seus índices: **Liquidez Corrente (28,18%), Liquidez Imediata (-112,30%) e Liquidez Geral (28,18%).**

Apesar da variação positiva nos índices de liquidez corrente e geral, a empresa não apresenta capacidade de quitar suas dívidas através de seu ativo de prazo imediato, curto e longo. Demonstrando assim, uma possível insolvência que pode ser revertida caso a Recuperanda melhore seus resultados.

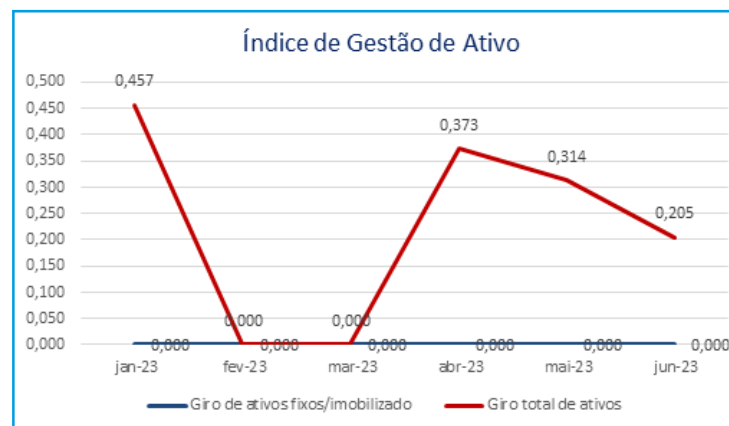


Informações Financeiras

Em junho/23 foram analisadas separadamente as demonstrações e indicadores financeiros das Recuperandas, ressaltando-se que, em relação ao resultado obtido, apenas a Recup. Macklife obteve lucro neste exercício, as demais apresentaram prejuízo, refletindo negativamente nos seus indicadores. Nota-se, também, que em comparação à competência anterior, todas as Recuperandas, com exceção da Recup. Avante, apresentaram novas despesas em sua Demonstração de Resultado.

Índices de Gestão de Ativo

INDICADORES FINANCEIROS	FÓRMULA	Mai-23	Índice	Jun-23	Índice
Índice de giro de ativos fixos/imobilizado	Receitas	370.775,00	Erro	373.823,50	Erro
	Ativo Imobilizado	0,00		0,00	
Índice de giro total de ativos	Receitas	370.775,00	0,314	373.823,50	0,205
	Ativo	1.182.130,31		1.823.336,40	



O índice de **giro de ativos imobilizados** mede a eficiência da empresa em relação ao uso de seu imobilizado. Ela indica como a empresa está usando seus ativos fixos, isto é, suas máquinas e equipamentos.

O índice de **giro do total de ativos** mede a eficiência com a qual a empresa utiliza todos seus ativos para gerar receitas. Ele indica o faturamento da empresa em comparação com o crescimento do ativo.

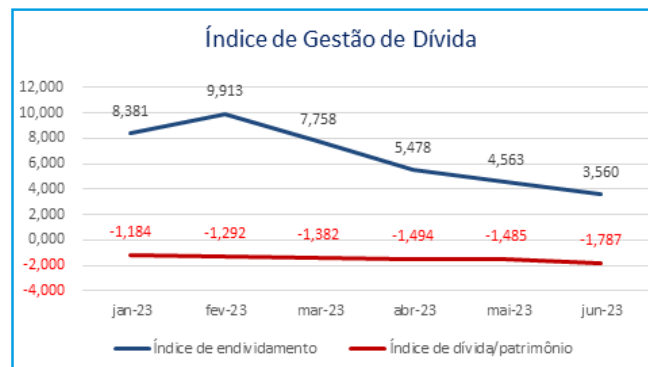
Os índices de Gestão do Ativo apresentaram as seguintes variações no mês de junho/2023: **Giro de Ativos Fixos/Imobilizado** (não apurado devido a inexistência de Ativo Imobilizado) e **Giro Total de Ativos** (-34,63%).



Informações Financeiras

Em junho/23 foram analisadas separadamente as demonstrações e indicadores financeiros das Recuperandas, ressaltando-se que, em relação ao resultado obtido, apenas a Recup. Macklife obteve lucro neste exercício, as demais apresentaram prejuízo, refletindo negativamente nos seus indicadores. Nota-se, também, que em comparação à competência anterior, todas as Recuperandas, com exceção da Recup. Avante, apresentaram novas despesas em sua Demonstração de Resultado.

Índices de Gestão de Dívida					
INDICADORES FINANCEIROS	FÓRMULA	Mai-23	Índice	Jun-23	Índice
Índice de endividamento	Passivo Circulante + ELP	5.393.625,31	4,563	6.490.418,97	3,560
	Ativo	1.182.130,31		1.823.336,40	
Índice de dívida/patrimônio	Passivo Circulante + ELP	5.393.625,31	-1,485	6.490.418,97	-1,787
	Patrimônio Líquido	-3.631.401,01		-3.631.401,01	



O índice de **endividamento**, também chamado de índice de endividamento total, é a relação entre o total de ativos e o total de passivos. Descrito em porcentagem, ele mede o percentual de fundos gerados pelos passivos circulantes e dívidas de longo prazo.

O índice de **dívida/patrimônio** informa quanto de patrimônio líquido a empresa tem para cada R\$ 1 de dívida. Esse índice tem a mesma finalidade que o índice de endividamento, porém, mostrado em moeda e não em percentual.

Verifica-se redução de **21,98%** no índice de **Endividamento** quando comparado os meses de maio e junho/2023, ocorrida principalmente por conta do aumento do saldo do Ativo e redução do Passivo da Recuperanda.

O índice de **Dívida/Patrimônio** apresentou aumento de **20,33%**, demonstrando aumento das dívidas em relação ao patrimônio da Recuperanda, que é negativo.



Informações Financeiras

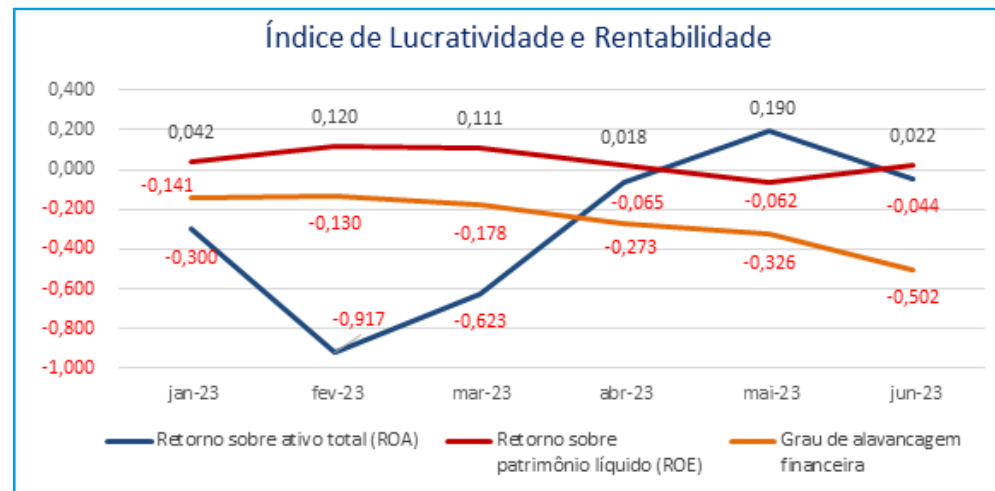
Em junho/23 foram analisadas separadamente as demonstrações e indicadores financeiros das Recuperandas, ressaltando-se que, em relação ao resultado obtido, apenas a Recup. Macklife obteve lucro neste exercício, as demais apresentaram prejuízo, refletindo negativamente nos seus indicadores. Nota-se, também, que em comparação à competência anterior, todas as Recuperandas, com exceção da Recup. Avante, apresentaram novas despesas em sua Demonstração de Resultado.

Índices de Lucratividade e Rentabilidade					
INDICADORES FINANCEIROS	FÓRMULA	Mai-23	Índice	Jun-23	Índice
Margem de Lucro Líquido	Lucro Líquido	224.874,86	0,606	-80.214,57	-0,215
	Receita de Vendas	370.775,00		373.823,50	
Margem de Lucro Operacional	Lucro Operacional	224.874,86	0,606	-80.214,57	-0,215
	Receita de Vendas	370.775,00		373.823,50	
Margem de Lucro Bruto	Lucro Bruto	326.807,37	0,881	89.721,38	0,240
	Receita Operacional Líquida	370.775,00		373.823,50	
Índice de Receita Operacional/Total de Ativos	Lucro Operacional	224.874,86	0,190	-80.214,57	-0,044
	Ativo	1.182.130,31		1.823.336,40	
Retorno sobre Ativo Total (ROA)	Lucro Líquido	224.874,86	0,190	-80.214,57	-0,044
	Ativo	1.182.130,31		1.823.336,40	
Retorno sobre Patrimônio Líquido (ROE)	Lucro Líquido	224.874,86	-0,062	-80.214,57	0,022
	Patrimônio Líquido	-3.631.401,01		-3.631.401,01	
Grau de Alavancagem Financeira	ROE	-0,062	-0,326	0,022	-0,502
	ROA	0,190		-0,044	



Informações Financeiras

Em junho/23 foram analisadas separadamente as demonstrações e indicadores financeiros das Recuperandas, ressaltando-se que, em relação ao resultado obtido, apenas a Recup. Macklife obteve lucro neste exercício, as demais apresentaram prejuízo, refletindo negativamente nos seus indicadores. Nota-se, também, que em comparação à competência anterior, todas as Recuperandas, com exceção da Recup. Avante, apresentaram novas despesas em sua Demonstração de Resultado.



O **retorno sobre o ativo total** (em inglês, Return on Asset – ROA) também conhecido como retorno sobre o investimento, mede o retorno sobre o ativo total depois de juros e impostos. Este índice é considerado um dos mais importantes, pois indica a lucratividade da empresa em relação aos investimentos totais, representados pelo ativo total médio.

O **retorno sobre o patrimônio líquido** (em inglês, Return on Equity – ROE), indica quanto de prêmio os acionistas e proprietários estão obtendo em relação aos seus investimentos na empresa, isto é, o patrimônio líquido.

O **grau de alavancagem financeira** (GAF) é um importante indicador do grau de risco do qual a empresa está submetida, isto é, se há presença de capital de terceiros de longo prazo na estrutura de capital, identificando se a empresa está alavancada ou não.

Avaliando os índices de lucratividade e rentabilidade da Recuperanda, verifica-se que, ao contrário do mês anterior, em junho/2023, foi apresentado uma queda no resultado dos índices devido a apuração de prejuízo no exercício, demonstrando saldos negativos em praticamente todos os índices.

O resultado positivo é apontado apenas nos índices de Margem de Lucro Bruto, devido a desconsideração de despesas em seu cálculo, e Retorno sobre Patrimônio Líquido, devido a utilização de valores negativos em seu cálculo.

Com base nos resultados apresentados, é salutar mencionar a necessidade de a Recuperanda buscar a melhora dos seus resultados com vistas ao cumprimento do planejamento de RJ inicial dentro dos prazos estipulados.



Informações Financeiras

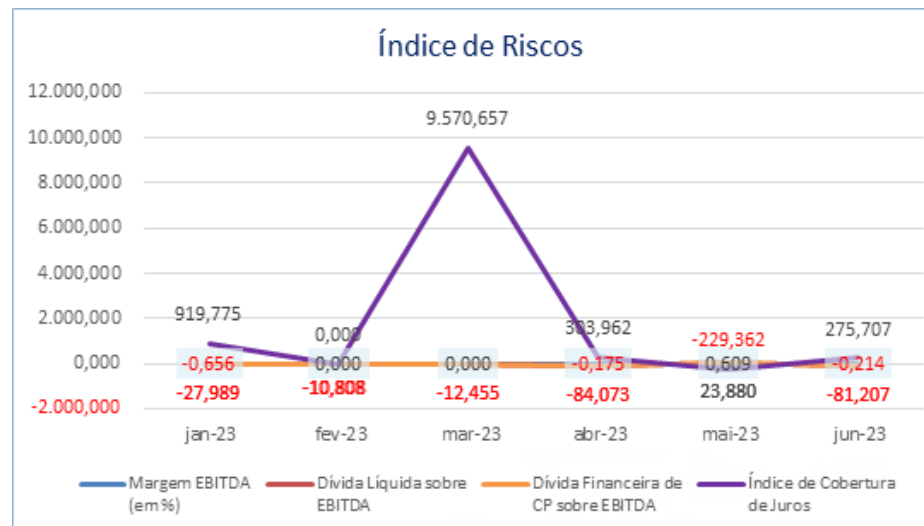
Em junho/23 foram analisadas separadamente as demonstrações e indicadores financeiros das Recuperandas, ressaltando-se que, em relação ao resultado obtido, apenas a Recup. Macklife obteve lucro neste exercício, as demais apresentaram prejuízo, refletindo negativamente nos seus indicadores. Nota-se, também, que em comparação à competência anterior, todas as Recuperandas, com exceção da Recup. Avante, apresentaram novas despesas em sua Demonstração de Resultado.

Índice de Riscos					
INDICADORES FINANCEIROS	FÓRMULA	Mai-23	Índice	Jun-23	Índice
Margem EBITDA (em %)	EBITDA	225.859,59	0,609	-79.924,68	-0,214
	Receita Líquida	370.775,00		373.823,50	
Dívida Líquida sobre EBITDA	Dívida Financeira Líquida	5.393.625,31	23,880	6.490.418,97	-81,207
	EBITDA	225.859,59		-79.924,68	
Dívida Financeira de CP sobre EBITDA	Dívida Financeira de CP	5.393.625,31	23,880	6.490.418,97	-81,207
	EBITDA	225.859,59		-79.924,68	
Índice de Cobertura de Juros	EBIT	225.859,59	-229,362	-79.924,68	275,707
	Pagamento de Juros	-984,73		-289,89	



Informações Financeiras

Em junho/23 foram analisadas separadamente as demonstrações e indicadores financeiros das Recuperandas, ressaltando-se que, em relação ao resultado obtido, apenas a Recup. Macklife obteve lucro neste exercício, as demais apresentaram prejuízo, refletindo negativamente nos seus indicadores. Nota-se, também, que em comparação à competência anterior, todas as Recuperandas, com exceção da Recup. Avante, apresentaram novas despesas em sua Demonstração de Resultado.



Margem EBITDA (em %): Mede a capacidade da empresa em gerar caixa operacional em função de sua capacidade de venda. Quanto maior, melhor.

Dívida Líquida sobre EBITDA: Destaca o valor da dívida da empresa em função de sua geração de caixa. Em empresas saudáveis esse índice não passa de três ou quatro vezes. Quanto maior, pior.

Dívida Financeira de CP sobre EBITDA: Destaca o valor da dívida financeira de curto prazo da empresa em função de sua capacidade de geração de caixa. Quanto maior, pior.

Índice de Cobertura de Juros: Avalia a capacidade da empresa em remunerar, em termos de caixa, seus credores com os recursos proveniente de seus ativos operacionais. Quanto maior, melhor.

No mês de junho/2023 verifica-se que a maioria dos índices apresentaram resultados inadequados, tendo em vista, principalmente, que a Recuperanda tem apresentado alto grau de endividamento refletido nos indicadores.



5. ENDIVIDAMENTO

5.1 CREDORES SUJEITOS A RECUPERAÇÃO JUDICIAL

5.2 CREDORES NÃO SUJEITOS A RECUPERAÇÃO JUDICIAL



Endividamento

No momento da distribuição do pedido de Recuperação Judicial, as Recuperandas apresentaram nos movs. 1.55, 1.56 e 1.57, a relação nominal de credores, em consonância ao art. 51, III LFRJ, na qual perfaz o montante total de R\$ 35.505.082,43, porém, após apresentação da relação do art. 7º, §2º, da Lei 11.101/2005, restou apresentado o passivo de R\$ 37.760.870,97. Ademais, quanto aos créditos não concursais, constatou-se a existência de débito trabalhista e tributário.

5.1 CREDORES SUJEITOS A RECUPERAÇÃO JUDICIAL

No momento da distribuição do pedido de Recuperação Judicial, as Recuperandas apresentaram nos movs. 1.55, 1.56 e 1.57, a relação nominal de credores, em consonância ao art. 51, III LFRJ, na qual perfaz o montante total de **R\$ 35.505.082,43 (trinta e cinco milhões quinhentos e cinco mil e oitenta e dois reais e quarenta e três centavos)**, porém, em data de 23/03/2023, restou apresentada a Relação de Credores da Administradora Judicial, nos termos do art. 7º, §2º, da Lei 11.101/2005, resultando no valor do passivo no importe de **R\$ 37.760.870,97 (trinta e sete mil setecentos e sessenta mil oitocentos e setenta reais e noventa e sete centavos)**. A seguir, apresenta-se a composição do crédito concursal da relação por classe de credores:


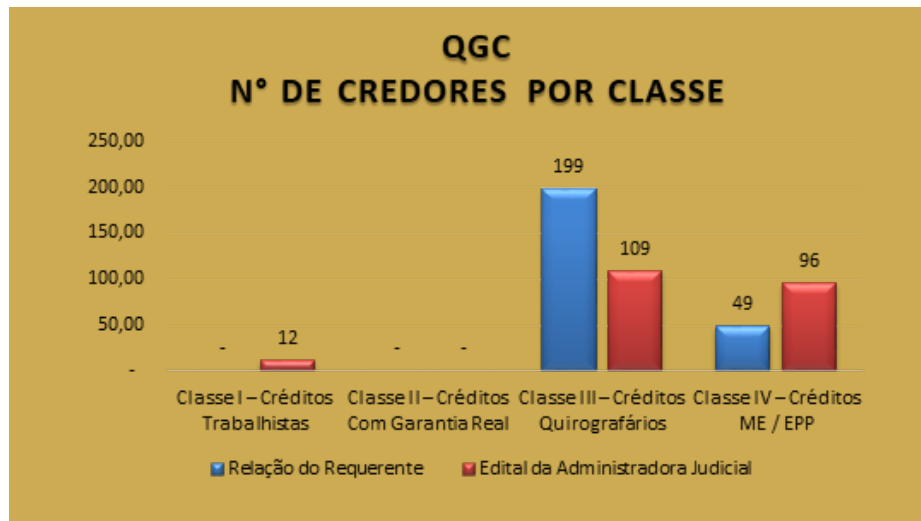
Classe	Moeda	Relação das Recuperandas		Edital da Administradora Judicial (art. 7º, §2º, LFRJ)		Variação	
		Nº de Credores	Valor (Em Reais)	Nº de Credores	Valor (Em Reais)	Nº de Credores	Valor (Em Reais)
Classe I – Créditos Trabalhistas	BRL	-	-	12	1.563.206,23	(12)	1.563.206,23
Classe II – Créditos Com Garantia Real	BRL	-	-	-	-	(-)	-
Classe III – Créditos Quirografários	BRL	199	35.098.324,49	109	32.707.915,63	(-90)	(-2.390.408,86)
Classe IV – Créditos ME / EPP	BRL	49	406.757,94	96	3.489.749,11	(47)	(3.082.991,17)
Total		248	35.505.082,43	217	37.760.870,97	31	(2.255.788,54)

Fonte: Relação de Credores mov. 1.55, 1.56 e 1.57 e Relação de Credores da AJ de mov. 363.



Endividamento

No momento da distribuição do pedido de Recuperação Judicial, as Recuperandas apresentaram nos movs. 1.55, 1.56 e 1.57, a relação nominal de credores, em consonância ao art. 51, III LFRJ, na qual perfaz o montante total de R\$ 35.505.082,43, porém, após apresentação da relação do art. 7º, §2º, da Lei 11.101/2005, restou apresentado o passivo de R\$ 37.760.870,97. Ademais, quanto aos créditos não concursais, constatou-se a existência de débito trabalhista e tributário.

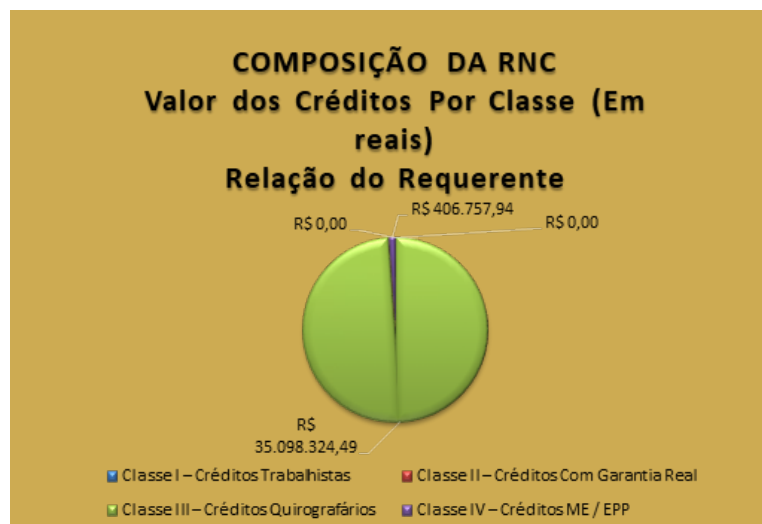
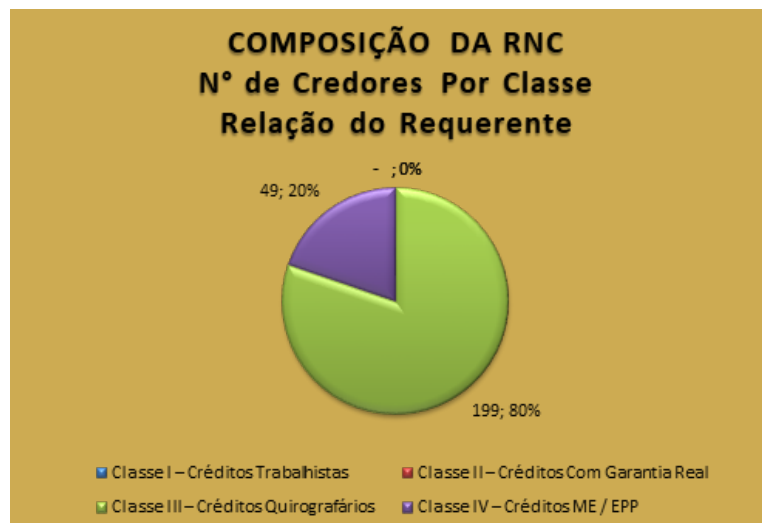


Fonte: Relação de Credores mov. 1.55, 1.56 e 1.57 e Relação de Credores da AJ de mov. 363.



Endividamento

No momento da distribuição do pedido de Recuperação Judicial, as Recuperandas apresentaram nos movs. 1.55, 1.56 e 1.57, a relação nominal de credores, em consonância ao art. 51, III LFRJ, na qual perfaz o montante total de R\$ 35.505.082,43, porém, após apresentação da relação do art. 7º, §2º, da Lei 11.101/2005, restou apresentado o passivo de R\$ 37.760.870,97. Ademais, quanto aos créditos não concursais, constatou-se a existência de débito trabalhista e tributário.

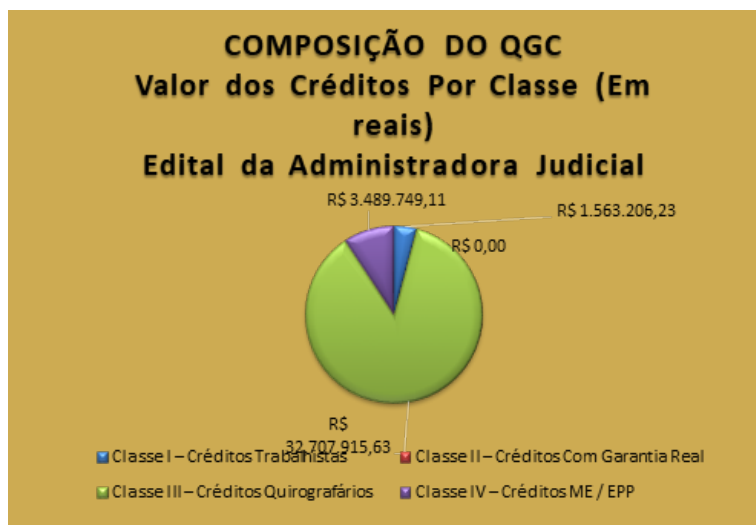
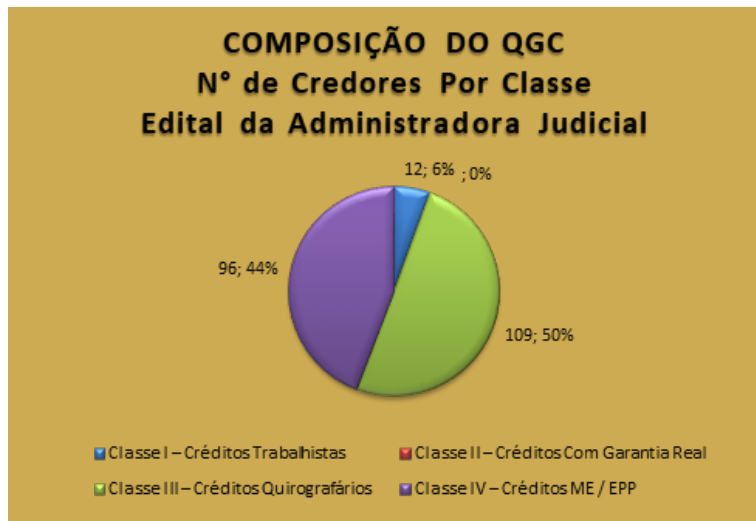


Fonte: Relação de Credores mov. 1.55, 1.56 e 1.57 e Relação de Credores da AJ de mov. 363.



Endividamento

No momento da distribuição do pedido de Recuperação Judicial, as Recuperandas apresentaram nos movs. 1.55, 1.56 e 1.57, a relação nominal de credores, em consonância ao art. 51, III LFRJ, na qual perfaz o montante total de R\$ 35.505.082,43, porém, após apresentação da relação do art. 7º, §2º, da Lei 11.101/2005, restou apresentado o passivo de R\$ 37.760.870,97. Ademais, quanto aos créditos não concursais, constatou-se a existência de débito trabalhista e tributário.



Fonte: Relação de Credores mov. 1.55, 1.56 e 1.57 e Relação de Credores da AJ de mov. 363.

Fonte: Relação de Credores mov. 1.55, 1.56 e 1.57 e Relação de Credores da AJ de mov. 363.



Endividamento

No momento da distribuição do pedido de Recuperação Judicial, as Recuperandas apresentaram nos movs. 1.55, 1.56 e 1.57, a relação nominal de credores, em consonância ao art. 51, III LFRJ, na qual perfaz o montante total de R\$ 35.505.082,43, porém, após apresentação da relação do art. 7º, §2º, da Lei 11.101/2005, restou apresentado o passivo de R\$ 37.760.870,97. Ademais, quanto aos créditos não concursais, constatou-se a existência de débito trabalhista e tributário.

5.2 CREDORES NÃO SUJEITOS A RECUPERAÇÃO JUDICIAL

No momento da distribuição do pedido de Recuperação Judicial, as Recuperandas informaram os credores que ostentam natureza extraconcursal, de modo que, em contato diretamente com esses, este Perito solicitou a relação completa de credores não concursais para elaboração da presente constatação, oportunidade em que foi informado que possuem apenas débitos tributários, conforme discriminado infra:

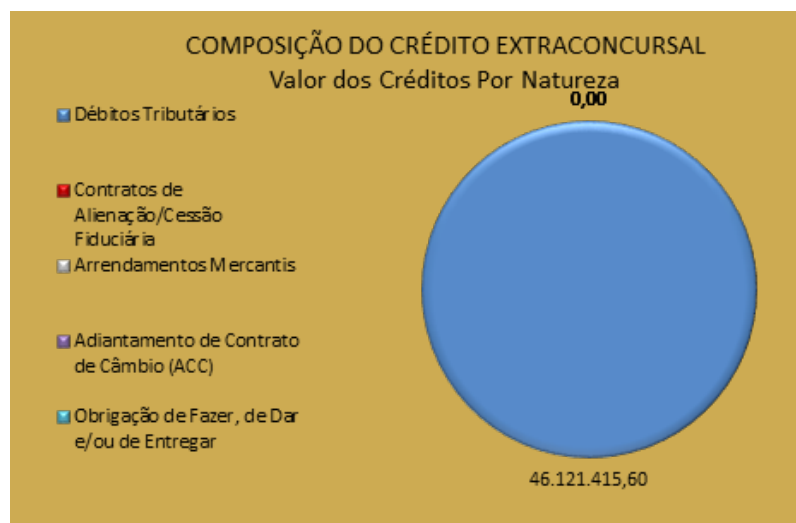
Natureza do Crédito Extraconcursal	Moeda	Nº de Credores	Valor
Débitos Tributários	BRL	4	46.121.415,60
Contratos de Alienação/Cessão Fiduciária	BRL	-	-
Arrendamentos Mercantis	BRL	-	-
Adiantamento de Contrato de Câmbio (ACC)	BRL	-	-
Obrigações de Fazer, de Dar e/ou de Entregar	BRL	-	-
Obrigações Ilíquidas	BRL	-	-
Créditos pendentes de verificação	BRL	-	-
Total		4	46.121.415,60

Fonte: GRUPO FOR BOYS - Balancete Contábil em 30/06/2023.



Endividamento

No momento da distribuição do pedido de Recuperação Judicial, as Recuperandas apresentaram nos movs. 1.55, 1.56 e 1.57, a relação nominal de credores, em consonância ao art. 51, III LFRJ, na qual perfaz o montante total de R\$ 35.505.082,43, porém, após apresentação da relação do art. 7º, §2º, da Lei 11.101/2005, restou apresentado o passivo de R\$ 37.760.870,97. Ademais, quanto aos créditos não concursais, constatou-se a existência de débito trabalhista e tributário.



Fonte: GRUPO FOR BOYS - Balancete Contábil em 30/06/2023

Endividamento

No momento da distribuição do pedido de Recuperação Judicial, as Recuperandas apresentaram nos movs. 1.55, 1.56 e 1.57, a relação nominal de credores, em consonância ao art. 51, III LFRJ, na qual perfaz o montante total de R\$ 35.505.082,43, porém, após apresentação da relação do art. 7º, §2º, da Lei 11.101/2005, restou apresentado o passivo de R\$ 37.760.870,97. Ademais, quanto aos créditos não concursais, constatou-se a existência de débito trabalhista e tributário.

5.2.1 Débitos Tributários

As Recuperandas apresentaram informações de débitos extraconcursais no montante de **R\$ 46.121.415,60 (quarenta e seis milhões, cento e vinte e um mil, quatrocentos e quinze reais e sessenta centavos)**, relativo a débitos trabalhistas e tributários, estes junto as esferas Federal, Estadual e Municipal, conforme discriminado abaixo:

GRUPO	DESCRIÇÃO	AVANTE	JALLUMA	MACKLIFE	PTN	RBN	TOTAL
		VALOR	VALOR	VALOR	VALOR	VALOR	VALOR
OBRIGAÇÕES TRABALHISTAS E PREVIDENCIÁRIAS	INSS A Recolher	2.021.331,41	1.490.158,23	658.598,20	1.595.421,61	912.832,00	6.678.341,45
	FGTS A Recolher	827.726,56	944.126,26	479.299,97	1.006.088,48	442.558,16	3.699.799,43
	Contribuição Social A Recolher	0,00	0,00	3.381,47	0,00	0,00	3.381,47
	Contribuição Sindical A Recolher	2.009,04	12.122,85	29.359,49	24.243,21	10.087,53	77.822,12
	Salários A Pagar	415.167,22	93.539,77	-7.304,01	193.347,19	219.475,65	914.225,82
	Rescisões A Pagar	19.483,36	43.285,67	92.565,34	66.574,24	107.550,26	329.458,87
	Décimo Terceiro A Pagar	0,00	0,00	96.000,26	0,00	0,00	96.000,26
	Férias A Pagar	6.444,76	106,74	28.274,61	0,00	42,37	34.868,48
	Pró-labore A Pagar	1.078,68	0,00	-57.901,82	4.805,39	0,00	-52.017,75
	Contribuição Assistencial A Pagar	33.417,61	49.283,63	58.973,71	63.492,69	8.446,60	213.614,24
	Pensão Alimentícia	0,00	0,00	0,00	3.761,29	0,00	3.761,29
	Provisões Trabalhistas	971.245,75	319.267,69	314.489,92	320.409,56	269.396,56	2.194.809,48
Total Obrigações Trab. e Previd.		4.297.904,39	2.951.890,84	1.695.737,14	3.278.143,66	1.970.389,13	14.194.065,16



Endividamento

No momento da distribuição do pedido de Recuperação Judicial, as Recuperandas apresentaram nos movs. 1.55, 1.56 e 1.57, a relação nominal de credores, em consonância ao art. 51, III LFRJ, na qual perfaz o montante total de R\$ 35.505.082,43, porém, após apresentação da relação do art. 7º, §2º, da Lei 11.101/2005, restou apresentado o passivo de R\$ 37.760.870,97. Ademais, quanto aos créditos não concursais, constatou-se a existência de débito trabalhista e tributário.

GRUPO	DESCRIÇÃO	VALOR	VALOR	VALOR	VALOR	VALOR	VALOR
OBRIGAÇÕES TRIBUTÁRIAS	PIS A Recolher	0,00	0,00	746.692,66	0,00	0,00	746.692,66
	COFINS A Recolher	0,00	0,00	4.255.714,19	0,00	0,00	4.255.714,19
	IRRF A Recolher	119.682,41	102.453,70	289.429,09	111.280,59	41.909,84	664.755,63
	IRPJ A Recolher	0,00	0,00	5.044,78		0,00	5.044,78
	ISS A Recolher	0,00	0,00	8.543,08	15,12	0,00	8.558,20
	CSRF A Recolher	0,00	0,00	20.711,77	8,31	0,00	20.720,08
	Simples Nacional A Recolher	559.242,63	503.420,88	0,00	647.392,55	33.087,15	1.743.143,21
	ICMS A Recolher	0,00	0,00	2.071.437,89	0,00	0,00	2.071.437,89
	Parcelamento Previdenciário	131.324,16	46.006,13	10.378.925,83	0,00	0,00	10.556.256,12
	Parcelamento Simples	555.253,12	0,00	12.769,52	0,00	0,00	568.022,64
	Parcelamento ICMS	0,00	0,00	4.004.916,87	0,00	0,00	4.004.916,87
	Parcelamento De PIS	0,00	0,00	130.710,23	0,00	0,00	130.710,23
	Parcelamento De COFINS	0,00	0,00	631.184,40	0,00	0,00	631.184,40
	Parcelamento De IRRF	0,00	0,00	26.427,05	0,00	0,00	26.427,05
	Parcelamento Demais Débitos	0,00	0,00	6.493.766,49	0,00	0,00	6.493.766,49
Total Obrigações Tributárias		1.365.502,32	651.880,71	29.076.273,85	758.696,57	74.996,99	31.927.350,44
Total Débitos Grupo For Boys em 30/06/2023		5.663.406,71	3.603.771,55	30.772.010,99	4.036.840,23	2.045.386,12	46.121.415,60

Fonte: GRUPO FOR BOYS – Balancete Contábil em 30/06/2023



Endividamento

No momento da distribuição do pedido de Recuperação Judicial, as Recuperandas apresentaram nos movs. 1.55, 1.56 e 1.57, a relação nominal de credores, em consonância ao art. 51, III LFRJ, na qual perfaz o montante total de R\$ 35.505.082,43, porém, após apresentação da relação do art. 7º, §2º, da Lei 11.101/2005, restou apresentado o passivo de R\$ 37.760.870,97. Ademais, quanto aos créditos não concursais, constatou-se a existência de débito trabalhista e tributário.

5.2.2 Contratos de alienação fiduciária

Até o presente momento, não foram apresentadas, pelas empresas Recuperandas, quaisquer informações acerca da existência de débitos dessa natureza.

5.2.3 Cessão fiduciária de títulos/direitos creditórios

Até o presente momento, não foram apresentadas, pelas empresas Recuperandas, quaisquer informações acerca da existência de débitos dessa natureza.

5.2.4 Arrendamentos mercantis

Até o presente momento, não foram apresentadas, pelas empresas Recuperandas, quaisquer informações acerca da existência de débitos dessa natureza.

5.2.5 Adiantamento de contrato de câmbio (ACC)

Até o presente momento, não foram apresentadas, pelas empresas Recuperandas, quaisquer informações acerca da existência de débitos dessa natureza.

5.2.6 Obrigação de fazer, obrigação de dar e obrigação de entregar

Até o presente momento, não foram apresentadas, pelas empresas Recuperandas, quaisquer informações acerca da existência de débitos dessa natureza.

5.2.7 Obrigações ilíquidas

Até o presente momento, não foram apresentadas, pelas empresas Recuperandas, quaisquer informações acerca da existência de débitos dessa natureza.


5.2.8 Créditos pós ajuizamento da RJ (fiscal, trabalhista e outros)

Até o presente momento, não foram apresentadas, pelas empresas Recuperandas, quaisquer informações acerca da existência de débitos dessa natureza.



6. PLANO DE RECUPERAÇÃO JUDICIAL

- 6.1 PLANO DE RECUPERAÇÃO JUDICIAL
- 6.2 PROPOSTA DE PAGAMENTO
- 6.3 REALIZAÇÃO DE PAGAMENTOS



Plano de Recuperação Judicial

No período em apreço foi apresentado nos autos o Plano de Recuperação Judicial pelas Recuperandas, ao mov. 363.2, expondo os meios de recuperação que pretende adotar visando o soerguimento da empresa, nos termos do art. 50 c/c art. 53, I, ambos da Lei de Recuperação de Empresas.

6.1 PLANO DE RECUPERAÇÃO JUDICIAL

No período em análise, foi apresentado nos autos o Plano de Recuperação Judicial pelas Recuperandas, ao mov. 360, expondo os meios de recuperação que pretende adotar visando o soerguimento da empresa, nos termos do art. 50 c/c art. 53, I, ambos da Lei de Recuperação de Empresas. Segue a síntese dos referidos meios:

• Área Administrativa:

- a) Revisão do sistema ERP Totvs Moda, utilizado pelo Departamento Contábil/Financeiro, para fins de melhor alocação e informações mais precisas, o que trará dados fidedignos da rentabilidade de cada filial, à empresa;
- b) Integração do sistema de folha de pagamento para o ERP Totvs Moda, eliminando as contabilizações manuais;
- c) Implantação de sistema de controle orçamentário no exercício de 2023, já que com essa ferramenta a empresa poderá obter a construção de cenários de receitas e despesas por filial e acompanhamento diário do P&L para as devidas tomadas de decisões eliminando a confecção manual do DRE;
- d) Implantação de processos de controles na área financeira com o propósito de garantir informações precisas e confiáveis;
- e) Adoção de medidas que visam recuperar valores do contas a receber (Crediário), os quais constam como inadimplência originária de períodos anteriores (anos) ao terceiro trimestre de 2022. Esse procedimento está vinculado às medidas de melhoria dos controles internos na área financeira, bem como deve contribuir para a formação de capital de giro para o GRUPO FOR BOYS | FOR GIRLS;
- f) Estudo de viabilidade para implantação do crediário online, objetivando a redução da necessidade de capital de giro imobilizado no crediário;
- g) Substituição do sistema de Folha de Pagamento, com o fim de integrar os dados de folha de pagamento para o ERP Totvs Moda e eliminar processos manuais de contabilizações, garantindo informações fidedignas;

• Área Financeira e econômica

- a) A reestruturação do número de lojas tem como principal objetivo a avaliação da rentabilidade das lojas e proceder com o encerramento de lojas deficitárias e que não tenham possibilidade de recuperação;
- b) Contratação de consultoria de marketing a partir de fevereiro/23 para as 29 lojas do Grupo For Boys, visando o aumento das vendas e de público. O escopo dos serviços está voltado para visual merchandising, ações de marketing digital, estudos de demanda, plano de conversão, estruturação e layout das lojas, vitrines e estruturação de comissionamento;
- c) Eliminação das linhas de produção de produtos diferenciados e com detalhes, pois estas linhas produtos demandam capital de giro expressivo, sendo mais vantajoso para as empresas, adquirir os produtos de terceiros;
- d) Abertura de uma loja na cidade de São Paulo/SP e de lojas no Nordeste, tendo em vista ser um mercado potencial e não explorado;
- e) Lançamento de Loja Virtual, que entrou no ar no mês de Novembro 2022, objetivando fortalecer e divulgar a marca e aumentar as receitas para a empresa;
- f) Reestruturação de Produtos, Preços e Público Alvo, focando na produção de produtos básicos e



Plano de Recuperação Judicial

No período em apreço foi apresentado nos autos o Plano de Recuperação Judicial pelas Recuperandas, ao mov. 363.2, expondo os meios de recuperação que pretende adotar visando o soerguimento da empresa, nos termos do art. 50 c/c art. 53, I, ambos da Lei de Recuperação de Empresas.

acessíveis;

g) Lançamento de novos produtos, tais como linha infanto-juvenil, acessórios, lingerie, sandálias, entre outros, a contribuir para a conversão de vendas, com ticket médio e peças por venda.

6.2 PROPOSTA DE PAGAMENTO

Consoante Plano de Recuperação Judicial apresentado ao mov. 360.2 dos autos recuperacionais, apresenta-se, na sequência, uma síntese da forma de pagamento proposta, por classe de credores:

Classe	Subclasse	Parcela Inicial	Carência (Exceto a Parcela Inicial)	Prazo para Pagamento	Correção Monetária	Deságio
Classe I Créditos Trabalhistas	Até 150 salários-mínimos Incontroverso	25º dia do mês seguinte ao mês da leitura da intimação da decisão que homologar o PRJ, no sistema Projudi.	Sem carência.	36 (trinta e seis) parcelas mensais consecutivas	1% de juros ao ano, e correção monetária pela TR, contados a partir da data do pedido de Recuperação Judicial em 06/12/2022.	-
	Até 150 salários-mínimos Controverso	30 (trinta) dias corridos, contados do trânsito em julgado do incidente de habilitação/impugnação de crédito.	Sem carência.	36 (trinta e seis) parcelas mensais consecutivas	1% de juros ao ano, e correção monetária pela TR, contados a partir da data do pedido de Recuperação Judicial em 06/12/2022.	-
	Acima de 150 salários-mínimos	R\$ 2.000,00 (dois mil reais) inicial, no 25º dia do mês seguinte ao da leitura da intimação da decisão que homologar o PRJ, no sistema Projudi.	36 (trinta e seis) meses, contados do mês seguinte ao da leitura da intimação da decisão que homologar o PRJ, no sistema Projudi.	204 (duzentos e quatro) parcelas mensais consecutivas	1% de juros ao ano, e correção monetária pela TR, contados a partir da data do pedido de Recuperação Judicial em 06/12/2022.	80%

Plano de Recuperação Judicial

No período em apreço foi apresentado nos autos o Plano de Recuperação Judicial pelas Recuperandas, ao mov. 363.2, expondo os meios de recuperação que pretende adotar visando o soerguimento da empresa, nos termos do art. 50 c/c art. 53, I, ambos da Lei de Recuperação de Empresas.

Classe	Subclasse	Parcela Inicial	Carência (Exceto a Parcela Inicial)	Prazo para Pagamento	Correção Monetária	Deságio
Classe II Créditos Com Garantia Real	-	R\$ 2.000,00 (dois mil reais) inicial, no 25º dia do mês seguinte ao da leitura da intimação da decisão que homologar o PRJ, no sistema Projudi.	36 (trinta e seis) meses, contados do mês seguinte ao da leitura da intimação da decisão que homologar o PRJ, no sistema Projudi.	204 (duzentos e quatro) parcelas mensais consecutivas	1% de juros ao ano, e correção monetária pela TR, contados a partir da data do pedido de Recuperação Judicial em 06/12/2022.	80%
Classe III Créditos Quirografários	Incontroverso	R\$ 2.000,00 (dois mil reais) inicial, no 25º dia do mês seguinte ao da leitura da intimação da decisão que homologar o PRJ, no sistema Projudi.	36 (trinta e seis) meses, contados do mês seguinte ao da leitura da intimação da decisão que homologar o PRJ, no sistema Projudi.	204 (duzentos e quatro) parcelas mensais consecutivas	1% de juros ao ano, e correção monetária pela TR, contados a partir da data do pedido de Recuperação Judicial em 06/12/2022.	80%
	Controverso	-	30 (trinta) dias corridos, contados do trânsito em julgado do incidente de habilitação/impugnação de crédito.	204 (duzentos e quatro) parcelas mensais consecutivas	1% de juros ao ano, e correção monetária pela TR, contados a partir da data do pedido de Recuperação Judicial em 06/12/2022.	80%



Plano de Recuperação Judicial

No período em apreço foi apresentado nos autos o Plano de Recuperação Judicial pelas Recuperandas, ao mov. 363.2, expondo os meios de recuperação que pretende adotar visando o soerguimento da empresa, nos termos do art. 50 c/c art. 53, I, ambos da Lei de Recuperação de Empresas.

Classe	Subclasse	Parcela Inicial	Carência (Exceto a Parcela Inicial)	Prazo para Pagamento	Correção Monetária	Deságio
Classe IV Créditos ME / EPP	Incontroverso	R\$ 2.000,00 (dois mil reais) inicial, no 25º dia do mês seguinte ao da leitura da intimação da decisão que homologar o PRJ, no sistema Projudi.	18 (dezoito) meses, contados do mês seguinte ao da leitura da intimação da decisão que homologar o PRJ, no sistema Projudi.	102 (cento e dois) parcelas mensais consecutivas.	1% de juros ao ano, e correção monetária pela TR, contados a partir da data do pedido de Recuperação Judicial em 06/12/2022.	40%
	Controverso	R\$ 2.000,00 (dois mil reais) inicial, no 25º dia do mês seguinte ao da leitura da intimação da decisão que homologar o PRJ, no sistema Projudi.	30 (trinta) dias corridos, contados do trânsito em julgado do incidente de habilitação/impugnação de crédito.	102 (cento e dois) parcelas mensais consecutivas.	1% de juros ao ano, e correção monetária pela TR, contados a partir da data do pedido de Recuperação Judicial em 06/12/2022.	40%

Fonte: Plano de Recuperação Judicial (fls. 39-41)

6.3 REALIZAÇÃO DE PAGAMENTOS

Consoante se depreende do art. 22, inc. II, alínea "a" (segunda parte), da Lei 11.101/2005, incumbe ao Administrador Judicial, na Recuperação Judicial, fiscalizar as atividades do devedor e o cumprimento do plano de recuperação judicial. Contudo, ainda não há que se falar em realização de pagamentos, tendo em vista o momento processual atual, ainda não aprovado/homologado o PRJ.



7. INFORMAÇÕES PROCESSUAIS

- 7.1 DADOS PROCESSUAIS
- 7.2 ANDAMENTO PROCESSUAL
- 7.3 RECURSOS
- 7.4 INCIDENTES PROCESSUAIS
- 7.5 CRONOGRAMA PROCESSUAL



Documento assinado digitalmente, conforme MP nº 2.200-2/2001, Lei nº 11.419/2006, resolução do Projudi, do TJPR/OE
Validação deste em <https://projudi.tjpr.jus.br/projudi/> - Identificador: PJLP3 NSKT8 XLE6D K2NUD

Informações Processuais

No período em análise, restou apresentada impugnação de crédito, de maneira equivocada, nos autos recuperacionais, bem como esclarecido pela Administradora Judicial que, conforme decisão de mov. 378, para que seja expedido edital do art. 7º, §2º e art. 53, da Lei 11.101/2005, resta pendente manifestação do Ministério Público. Ademais, restou confirmada a leitura pelo parquet ao mov. 637.

7.1 DADOS PROCESSUAIS

Nos termos da Recomendação nº 72 do CNJ, apresenta-se na sequência um apontamento sobre a duração dos prazos processuais, considerando-se em dias corridos para todas as respostas:

Item da Recomendação 72	Descrição do Item	Resposta	Referência
Item 2.3.1	A devedora é: () empresa de pequeno porte EPP; () microempresa (ME); () empresa média; () empresa grande; (X) grupos de empresas ; () empresário individual	As empresas Requerentes são Grupo Econômico, conforme apresentado nos autos e reconhecido pelo juízo na decisão de mov. 16.	Mov. 1.1 e 16
Item 2.3.2	Houve litisconsócio ativo: (X) sim () não. 02 litisconsortes ativos e o Plano de recuperação foi () unitário () individualizado	Sim, pois se trata de empresas que compõe o Grupo Econômico For Boys For Girls.	Mov. 1.1
Item 2.3.3	Os documentos que instruíram a petição inicial indicaram o valor do passivo: tributário (X) sim () não / demais créditos excluídos da RJ: () sim (X) não	Foi juntada relação de credores concursais e relação de seu passivo tributário.	Mov. 1.55, 1.56 e 1.57 / Mov. 1.68 a 1.179.
Item 2.3.4	Houve realização de constatação prévia: () sim (X) não	Não houve realização de constatação prévia.	-
Item 2.3.5	O processamento foi deferido (X) sim () não (Em caso positivo, em quanto tempo? 9 dias desde a distribuição da inicial. Houve emenda da inicial? () sim (X) não (Em caso negativo, em se tratando de litisconsorte, indicar: () indeferimento para todos os litisconsortes; () indeferimento para ____ (indicar número) litisconsortes, indicar fundamento legal para indeferimento)	O juízo deferiu o processamento da Recuperação Judicial ao mov. 16, em data de 15/12/2022, após 9 dias da distribuição do pedido.	Mov. 16.

Informações Processuais

No período em análise, restou apresentada impugnação de crédito, de maneira equivocada, nos autos recuperacionais, bem como esclarecido pela Administradora Judicial que, conforme decisão de mov. 378, para que seja expedido edital do art. 7º, §2º e art. 53, da Lei 11.101/2005, resta pendente manifestação do Ministério Público. Ademais, restou confirmada a leitura pelo parquet ao mov. 637.

Item da Recomendação 72	Descrição do Item	Resposta	Referência
Item 2.3.6.1	Qual o tempo decorrido entre: a distribuição da inicial e a relação de credores elaborada pelo administrador judicial: 107 dias .	Relação de Credores da Administradora Judicial apresentada em data de 23/03/2023, após 107 dias da data da distribuição do pedido de Recuperação Judicial.	Mov. 363
Item 2.3.6.2	Qual o tempo decorrido entre: a decisão de deferimento do processamento e a relação de credores elaborada pelo administrador judicial: 98 dias .	Decisão de deferimento do processamento proferida em 15/12/2022 e, após 98 dias, juntada a relação de credores pela AJ, em 23/03/2023.	Mov. 363
Item 2.3.6.3	Qual o tempo decorrido entre: a distribuição da inicial e a realização da primeira assembleia de credores para deliberar sobre o plano de recuperação: _____ (indicar número)	Evento não ocorrido.	-
Item 2.3.6.4	Qual o tempo decorrido entre: a distribuição da inicial e a aprovação do plano de recuperação pela assembleia de credores: _____ (indicar número)	Evento não ocorrido.	-
Item 2.3.6.5	Qual o tempo decorrido entre: a distribuição da inicial e a aprovação ou rejeição do plano de recuperação judicial pela assembleia de credores: _____ (indicar número)	Evento não ocorrido.	-
Item 2.3.6.6	Qual o tempo decorrido entre: a distribuição da inicial e a concessão da recuperação judicial (homologação do plano) ; ____ dias (indicar número)	Evento não ocorrido.	-



Informações Processuais

No período em análise, restou apresentada impugnação de crédito, de maneira equivocada, nos autos recuperacionais, bem como esclarecido pela Administradora Judicial que, conforme decisão de mov. 378, para que seja expedido edital do art. 7º, §2º e art. 53, da Lei 11.101/2005, resta pendente manifestação do Ministério Público. Ademais, restou confirmada a leitura pelo parquet ao mov. 637.

Item da Recomendação 72	Descrição do Item	Resposta	Referência
Item 2.3.6.7	Qual o tempo decorrido entre: a distribuição da inicial e a convolação em falência: em caso de plano rejeitado pela assembleia de credores; ___ dias (indicar número) e em caso de recuperação judicial concedida; ___ dias (indicar número)	Evento não ocorrido.	-
Item 2.3.6.8	Qual o tempo decorrido entre: a distribuição da inicial até a apresentação do quadro geral de credores; ___ dias (indicar número)	Evento não ocorrido.	-
Item 2.3.6.9	Qual o tempo decorrido entre: a duração da suspensão prevista no art. 6º, § 4º, da Lei 11.101/05; _____ (indicar número)	Evento não ocorrido.	-
Item 2.3.6.10	O tempo decorrido desde a distribuição da inicial e extinção da recuperação judicial (quando não convalidada em falência); ___ dias (indicar número)	Evento não ocorrido.	-
Item 2.3.7	Aprovação do plano de recuperação judicial ocorreu na forma prevista no art. 58 §1º da Lei 11.101/05 (cram down): () sim () não	Evento não ocorrido.	-
Item 2.3.8	Houve recurso contra a decisão que concedeu a recuperação judicial: () sim () não. Em caso positivo, o plano foi: () mantido integralmente () mantido em parte () anulado	Evento não ocorrido.	-
Item 2.3.9	Houve a apresentação de plano especial na forma prevista nos arts. 70 e ss. da Lei 11.101/05 (quando aplicável): () sim () não	Evento não ocorrido.	-

Informações Processuais

No período em análise, restou apresentada impugnação de crédito, de maneira equivocada, nos autos recuperacionais, bem como esclarecido pela Administradora Judicial que, conforme decisão de mov. 378, para que seja expedido edital do art. 7º, §2º e art. 53, da Lei 11.101/2005, resta pendente manifestação do Ministério Público. Ademais, restou confirmada a leitura pelo parquet ao mov. 637.

Item da Recomendação 72	Descrição do Item	Resposta	Referência
Item 2.3.10	Houve a realização de leilão para venda de filial ou UPI na forma prevista no art. 60 da Lei 11.101/05: <input type="checkbox"/> sim <input type="checkbox"/> não	Evento não ocorrido.	-
Item 2.3.10.1	Em caso positivo, sobre o item 2.3.10, o leilão foi realizado: <input type="checkbox"/> antes <input type="checkbox"/> depois <input type="checkbox"/> antes e depois (se mais de um leilão e em diferentes momentos da assembleia geral de credores para deliberação do plano de recuperação	Evento não ocorrido.	-
Item 2.3.10.2	Em caso positivo, sobre o item 2.3.10, houve recurso contra a decisão que deferiu ou indeferiu a alienação de filial ou UPI: <input type="checkbox"/> sim <input type="checkbox"/> não	Evento não ocorrido.	-
Item 2.3.10.3	Em caso positivo, sobre o item 2.3.10, na hipótese de recurso, a realização do leilão foi: <input type="checkbox"/> autorizada <input type="checkbox"/> rejeitada	Evento não ocorrido.	-
Item 2.3.11	Houve a alienação de bens na forma prevista no art. 66 da Lei 11.101/05: <input type="checkbox"/> sim <input type="checkbox"/> não (Em caso positivo, a alienação foi realizada: <input type="checkbox"/> antes <input type="checkbox"/> depois <input type="checkbox"/> antes e depois (se mais de uma alienação e em diferentes momentos da assembleia geral de credores para deliberação do plano de recuperação)	Evento não ocorrido.	-



Informações Processuais

No período em análise, restou apresentada impugnação de crédito, de maneira equivocada, nos autos recuperacionais, bem como esclarecido pela Administradora Judicial que, conforme decisão de mov. 378, para que seja expedido edital do art. 7º, §2º e art. 53, da Lei 11.101/2005, resta pendente manifestação do Ministério Público. Ademais, restou confirmada a leitura pelo parquet ao mov. 637.

Item da Recomendação 72	Descrição do Item	Resposta	Referência
Item 2.3.12	Houve a concessão de financiamento ao devedor aprovado pelo Juízo no curso da recuperação judicial: () sim () não (Em caso positivo, houve a outorga de garantia real () sim () não) e (Em caso de outorga, a garantia constituída foi () alienação fiduciária () cessão fiduciária () hipoteca () penhor () outro direito real de garantia)	Evento não ocorrido.	-
Item 2.3.13	Houve pedido de modificação do plano após a concessão de recuperação judicial () sim () não	Evento não ocorrido.	-
Item 2.3.13.1	Em caso positivo, sobre o item 2.3.13, o pedido foi formulado: ____ (indicar número) dias contados da distribuição da inicial e (indicar número) dias contados da concessão da recuperação judicial	Evento não ocorrido.	-
Itens 2.3.13.2 e 2.3.13.3	Em caso positivo, sobre o item 2.3.13, o plano modificativo foi: () aprovado () rejeitado e em quanto tempo a contar da sua apresentação o plano de recuperação modificativo foi aprovado ou rejeitado: ____ (indicar número) dias	Evento não ocorrido.	-
Item 2.3.14	Indique a razão da convolação da recuperação judicial em falência: [inserir campo de texto] (ex: não apresentação do plano de recuperação judicial no prazo legal, descumprimento do plano de recuperação judicial, etc.).	Evento não ocorrido.	-

Informações Processuais

No período em análise, restou apresentada impugnação de crédito, de maneira equivocada, nos autos recuperacionais, bem como esclarecido pela Administradora Judicial que, conforme decisão de mov. 378, para que seja expedido edital do art. 7º, §2º e art. 53, da Lei 11.101/2005, resta pendente manifestação do Ministério Público. Ademais, restou confirmada a leitura pelo parquet ao mov. 637.

Item da Recomendação 72	Descrição do Item	Resposta	Referência
Item 2.3.15	Houve fixação de honorários mensais ao Administrador Judicial: (X) sim () não (Em caso positivo, indicar o valor mensal da remuneração)	A decisão de mov. 16.1 nomeou esta Administradora Judicial e fixou a remuneração em 2% (dois por cento) do montante do valor da dívida concursal, a serem pagas em 24 (vinte e quatro) parcelas, com início a partir da assinatura do termo de compromisso.	Mov. 16
Item 2.3.15.2	Indicar o valor total da remuneração fixada ao Administrador Judicial:	O valor da remuneração fixada a Administradora Judicial, segundo o débito concursal indicado pelas Recuperandas, perfaz a monta de R\$ 710.101,64 (setecentos e dez mil cento e um reais e sessenta e quatro centavos).	Mov. 16

7.2 ANDAMENTO PROCESSUAL

A empresa ajuizou seu pedido de Recuperação Judicial no dia 06/12/2022, ocorrendo durante o período sob análise os seguintes atos processuais nos autos:

Data	Evento	Mov.
01/06/2023	Manifestação AJ reiterando que deu cumprimento na intimação na petição de mov. 626, reiterando os seus termos.	657
01/06/2023	O Município de Marechal Cândido Rondon reitera sua manifestação do mov. 525 e requer que seja desabilitado do processo.	659
02/06/2023	Expedido alvará de levantamento às Recuperandas acerca dos valores restituídos pelo Itaú.	664
05/06/2023	Recuperandas informam a interposição de Agravo de Instrumento nº 0036133-20.2023.8.16.0000 contra a decisão de mov. 378, complementada pelo mov. 429.	674
07/06/2023	Recebido ofício da 5ª Vara Cível de Maringá, autos nº 5003737-11.2023.4.04.7003, em que litigam União - Fazenda Nacional x Jalluma Indústria e Comércio de Confecções LTDA ME, em que restou realizada penhora de valores via Sisbajud.	678.1



Informações Processuais

No período em análise, restou apresentada impugnação de crédito, de maneira equivocada, nos autos recuperacionais, bem como esclarecido pela Administradora Judicial que, conforme decisão de mov. 378, para que seja expedido edital do art. 7º, §2º e art. 53, da Lei 11.101/2005, resta pendente manifestação do Ministério Público. Ademais, restou confirmada a leitura pelo parquet ao mov. 637.

Data	Evento	Mov.
07/06/2023	Recebido ofício da 5ª Vara Cível de Maringá, autos nº 5002208-64.2017.4.04.7003, em que litigam União - Fazenda Nacional x Macklife Comércio e Indústria de Confecções LTDA, em que restaram indeferidos os requerimentos das Exequentes bem como determinada a comunicação ao juízo universal quanto a existência do feito executivo.	678.2
07/06/2023	Município de Umuarama requer sua desabilitação nos autos.	692
09/06/2023	Manifestação AJ quanto aos ofícios referentes a determinação de Sisbajud em execuções fiscais.	700
14/06/2023	Recuperandas requerem a prorrogação do <i>stay period</i> , seja até a data de realização da Assembleia Geral de Credores a ser agendada, ou, preferencialmente, até eventual homologação do seu resultado. Justifica o pedido uma vez que, até a presente data, sequer foi publicado o edital do art. 7º, §2º e art. 53, LFRJ, pois, em atenção à r. Decisão (Ref. mov. 378.1), pende parecer do Ministério Público desde 23/03/2023. Logo, denota-se que tanto as Recuperandas quanto o Sr. Administrador Judicial vêm cumprindo com todas as diligências cabíveis de forma ágil dentro de seus respectivos prazos, sendo que o atraso processual tem ocorrido pela própria morosidade do rito, o qual vem caminhando em sua marcha regular.	709
19/06/2023	União manifesta ciência quanto a informação das execuções fiscais em curso. Para tanto, requer a apresentação de CND quanto da homologação do PRJ.	726
19/06/2023	Expedida certidão explicativa.	727
20/06/2023	Município de Maringá apresenta os débitos com o ente público, ponderando que, não obstante não se sujeite ao procedimento recuperacional, requer que as empresas regularizem suas dívidas com a Fazenda Municipal (quitação ou parcelamento), ou obtendo qualquer outra causa suspensiva de sua exigibilidade, ou a municipalidade requer a não concessão da recuperação judicial, mesmo que aprovado o plano pela assembleia geral de credores.	744
21/06/2023	Município de Cianorte reitera a petição de mov. 191, cuja análise já foi feita pela decisão de mov. 433.2 em seu item 6, para os devidos fins.	751
21/06/2023	Recebido ofício - EF nº 5001635-68.2018.4.04.7010/PR, União x PTN. Reconhece o grupo econômico existente entre as recuperandas e determina a inclusão no polo passivo da Execução Fiscal e determina a comunicação ao juízo universal para ciência do procedimento.	754.1
21/06/2023	Recebido ofício - EF nº 5013685-16.2019.4.04.7003/PR, União x Jaluma - informa que "Em cumprimento ao despacho do evento 20, DESPADEC1, foi realizada a penhora de ativos financeiros via SISBAJUD, no montante de R\$ 59.559,67 (evento 28, SISBAJUD1)." Assim, indeferiu o pedido do exequente e determinou a comunicação ao juízo universal quanto a ciência do feito e a penhora realizada.	754.2

Informações Processuais

No período em análise, restou apresentada impugnação de crédito, de maneira equivocada, nos autos recuperacionais, bem como esclarecido pela Administradora Judicial que, conforme decisão de mov. 378, para que seja expedido edital do art. 7º, §2º e art. 53, da Lei 11.101/2005, resta pendente manifestação do Ministério Público. Ademais, restou confirmada a leitura pelo parquet ao mov. 637.

Data	Evento	Mov.
26/06/2023	Recuperandas informam bloqueios realizados em suas contas bancárias. Assim, requer que este Juízo determine a revogação da ordem de penhora BACENJUD proferida nos autos nº 5003737-11.2023.4.04.7003 e nº 5002208-64.2017.4.04.7003, declarando a essencialidade do caixa e havendo valor já bloqueado, que ordene sua imediata liberação em favor das Recuperandas, com fulcro no princípio da preservação da empresa esculpido no art. 47 da Lei 11.101/05. Sucessivamente, acaso Vossa Excelência não entenda pelo desbloqueio, que determine a substituição da penhora para outro bem que não prejudique as atividades empresariais diárias das empresas, na forma do art. 6º, § 7º-B, da Lei 11.101/05.	783
30/06/2023	Decisão: (i) a parte comunicou a interposição de Agravo de Instrumento contra a decisão de seq. 378, conforme petição de seq. 674. 1.1, porém, a decisão agravada foi mantida por seus próprios fundamentos; (ii) Considerando que não houve concessão de efeito suspensivo ao agravo interposto pela Macklife (autos 0036133-20.2023.8.16.0000), prossiga-se com o cumprimento da decisão recorrida.	797

7.3 RECURSOS

Além dos autos de Recuperação Judicial, tramitam ou tramitaram neste juízo ou instâncias superiores, outras ações relacionadas, sendo:

Processo	Partes	Situação
Agravo de Instrumento nº 0025121-09.2023.8.16.0000	Itaú Unibanco Financeira S.A. – Crédito, Financiamento e Investimento x Grupo For Boys	Agravo de Instrumento interposto contra a decisão de mov. 378, requerendo a revogação da decisão que fixou astreinte a instituição financeira recorrente, haja vista que a essa, comprovadamente, promoveu a voluntária devolução dos valores às Recuperandas. Ao mov. 9, restou indeferido o pedido de efeito suspensivo, sendo determinada a citação da Agravada para, em querendo, apresentar resposta no prazo legal de 15 dias. Ao mov. 10, foi realizada comunicação ao juízo de origem. Processo em trâmite.



Informações Processuais

No período em análise, restou apresentada impugnação de crédito, de maneira equivocada, nos autos recuperacionais, bem como esclarecido pela Administradora Judicial que, conforme decisão de mov. 378, para que seja expedido edital do art. 7º, §2º e art. 53, da Lei 11.101/2005, resta pendente manifestação do Ministério Público. Ademais, restou confirmada a leitura pelo parquet ao mov. 637.

Processo	Partes	Situação
Agravo de Instrumento nº 0036133-20.2023.8.16.0000	Grupo For Boys x O juízo	As Agravantes, ora Recuperandas, interpuseram o presente recurso de Agravo de Instrumento contra a decisão de mov. 378.1, proferida pelo juízo universal, complementada pela decisão de mov. 429.1 que negou provimento aos aclaratórios opostos (mov. 413). Arguiram, em síntese, que: (i) o Juízo incorreu em erro ao fazer análise do faturamento bruto de algumas das lojas seria suficiente para impor que o montante bloqueado seria irrisório e desnecessário para honrar as obrigações empresariais diárias, uma vez que o faturamento bruto reflete meramente o montante aferido com as vendas de produtos, sem contabilizar os custos da operação, matéria prima, mão de obra, tributos recolhidos etc.; (ii) caso não se entenda pela liberação integral do montante bloqueado, por atenção do princípio da proporcionalidade e razoabilidade, seja reduzido o valor disponibilizado ao Fisco de modo que não afete os caixas das empresas Recuperandas; (iii) liminarmente, pleiteou para que os valores bloqueados sejam depositados no Juízo da Recuperação Judicial até ulterior decisão definitiva do presente Recurso. Ao mov. 89.1, o d. desembargador relator indeferiu a liminar, uma vez que trata de inovação recursal, visto que o pedido de transferência de valores do juízo das execuções fiscais para o juízo da recuperação judicial não restou anteriormente deduzido/analísado em primeiro grau, hipótese em que sua análise ensejaria indevida supressão de instância e violação ao princípio do duplo grau de jurisdição. Ao mov. 92, restou expedida comunicação ao juízo de origem. Processo em trâmite.

7.4 INCIDENTES PROCESSUAIS

Além dos autos de Recuperação Judicial, tramitam neste Juízo ou instâncias superiores, envolvendo as Recuperandas, outras ações relacionadas, sendo:

Processo	Partes	Situação
Relatório Falimentar nº 0003607-84.2023.8.16.0069	Grupo For Boys	Incidente processual destinado a apresentação mensal dos documentos contábeis das empresas Recuperandas, bem como Relatórios Mensais de Atividades.



Informações Processuais

No período em análise, restou apresentada impugnação de crédito, de maneira equivocada, nos autos recuperacionais, bem como esclarecido pela Administradora Judicial que, conforme decisão de mov. 378, para que seja expedido edital do art. 7º, §2º e art. 53, da Lei 11.101/2005, resta pendente manifestação do Ministério Público. Ademais, restou confirmada a leitura pelo parquet ao mov. 637.

7.5 CRONOGRAMA PROCESSUAL

Data	Evento
06/12/2022	Ajuizamento do pedido de Recuperação Judicial (art. 51 LFRJ)
15/12/2022	Deferimento do Processamento da Recuperação Judicial (art. 52 LFRJ)
12/01/2023	Publicação de Edital de deferimento do processamento da RJ no Diário de Justiça Eletrônico do TJPR (art. 52, §1º LFRJ)
02/02/2023	Assinatura do Termo de Compromisso pela Administradora Judicial (art. 33 LFRJ)
07/02/2023	Decurso do prazo para apresentação de Habilitações e Divergências de Créditos pelos Credores diretamente à Administradora Judicial (art. 7º, §1º LFRJ)
23/03/2023	Apresentação do Plano de Recuperação Judicial pelas Recuperandas (art. 53 LFRJ)w
23/03/2023	Apresentação da Relação de Credores elaborada pela Administradora Judicial (art. 7º, §2º LFRJ)
	Publicação de Edital aviso de recebimento do PRJ e Relação de Credores do AJ no Diário de Justiça Eletrônico do TJPR (art. 53 e 7º, §2º LFRJ)
	Decurso do prazo para apresentação de Impugnação à Relação Nominal de Credores apresentada pela Administradora Judicial pelos Credores (art. 8º LFRJ)
	Decurso de prazo para apresentação de Objeções ao Plano de Recuperação Judicial pelos Credores (art. 55, parágrafo único LFRJ)
	Decurso de prazo de suspensão do curso da prescrição de ações e execuções contra as Recuperandas - 180 dias após o deferimento da RJ, salvo eventuais prorrogações (art. 6º, §4º LFRJ)
	Publicação do Edital de convocação para votação do PRJ em AGC (art. 56, §1º LFRJ)
	Homologação do Quadro Geral de Credores (art. 18 LFRJ)
	Homologação do Plano de Recuperação Judicial (art. 58 LFRJ)
	Término do período de fiscalização judicial (art. 61 LFRJ)



8. GLOSSÁRIO



Glossário

AGC – Assembleia Geral de Credores
AI – Agravo de Instrumento
AJ – Administradora Judicial
ART. – Artigo
CCB – Cédula de Crédito Bancário
DJE – Diário de Justiça Eletrônico
DES – Desembargador (a)
DRE – Demonstração de Resultado do Exercício
ED – Embargos de Declaração
EIRELI – Empresa Individual de Responsabilidade Limitada
EPP – Empresa de Pequeno Porte
ICMS – Imposto de Circulação sobre Mercadorias e Serviços
INC. – Inciso
LFRJ – Lei de Falência e Recuperação Judicial (Lei 11.101/2005)
LTDA – Limitada
ME – Microempresa
MM. – Meritíssimo
M – Milhão
MOV. – Movimentação
PERT – Programa Especial de Regularização Tributária
PGFN – Procuradoria Geral da Fazenda Nacional
QGC – Quadro Geral de Credores
RJ – Recuperação Judicial
Rel. – Relator (a)
Recuperandas – Grupo For Boys
Resp – Recurso Especial
RMA – Relatório Mensal de Atividades
RNC – Relação Nominal de Credores
ROA – Retorno sobre ativo total
ROE – Retorno sobre patrimônio líquido
S. A. – Sociedade Anônima
STJ – Superior Tribunal de Justiça
TJPR – Tribunal de Justiça do Paraná
TJSP – Tribunal de Justiça de São Paulo
TRF – Tribunal Regional Federal
PRJ – Plano de Recuperação Judicial
§ – Parágrafo
TRF – Tribunal Regional Federal
PRJ – Plano de Recuperação Judicial



9. ANEXOS




Documento assinado digitalmente, conforme MP nº 2.200-2/2001, Lei nº 11.419/2006, resolução do Projudi, do TJPR/OE
Validação deste em <https://projudi.tjpr.jus.br/projudi/> - Identificador: PJLP3 NSKT8 XLE6D K2NUD

Anexo I

FOTOS DA INSPEÇÃO FÍSICA

Durante o período sob análise - Junho de 2023 - esta Administradora Judicial realizou inspeção física nas dependências das Recuperandas.



**CURITIBA/PR**

Av. Cândido de Abreu, nº776, Sala 1306,
Ed. World Business, Centro Cívico
CEP 80.530-000
(41) 3206-2754 | (41) 99189-2968

MARINGÁ/PR

Av. Mauá, nº 2720, Sala 04,
Ed. Villaggio Di Itália, Zona 03
CEP 87050-020
(44) 3226-2968 | (44) 99127-2968

SÃO PAULO/SP

Av. Paulista, nº 302 - 9º Andar
Ed. José Martins Borges - Bela Vista
CEP 01.310-000
(11) 3135-6549 | (11) 98797-8850

www.marquesadmjudicial.com.br

[f](#) [@](#) [v](#) /marquesadmjudicial



Documento assinado digitalmente, conforme MP nº 2.200-2/2001, Lei nº 11.419/2006, resolução do Projudi, do TJPR/OE
Validação deste em <https://projudi.tjpr.jus.br/projudi/> - Identificador: PJLP3 NSKT8 XLE6D K2NUD